

# EDUCACIÓN

SECRETARÍA DE EDUCACIÓN PÚBLICA



## PRINCIPALES CIFRAS DEL SISTEMA EDUCATIVO NACIONAL

2 0 2 1 - 2 0 2 2



**2022** *Ricardo*  
*Flores*  
*Año de* **Magón**

PRECURSOR DE LA REVOLUCIÓN MEXICANA





# Directorio

---

**Leticia Ramírez Amaya**  
Secretaría de Educación Pública

**Rafael Flores Mendoza**  
Titular de la Jefatura de Oficina de la Secretaría

**César Morón Rojas**  
Director General de Planeación, Programación  
y Estadística Educativa

Documento elaborado por la Dirección General de Planeación,  
Programación y Estadística Educativa

**Marco Alejandro Calderón Argomedo**  
Coordinador Técnico de Planeación e Información

**Lorenzo Vergara López**  
Director de Estudios Prospectivos

**Ma. de Lourdes Atilano Mireles**  
Directora de Estadística Educativa

© Primera Edición  
Principales Cifras del Sistema Educativo Nacional 2021-2022

© 2022, Dirección General de Planeación, Programación y Estadística Educativa

Secretaría de Educación Pública  
Avenida Universidad No. 1200, Col. Xoco, 03330  
Alcaldía Benito Juárez, Ciudad de México  
Impreso y hecho en México

PRINCIPALES CIFRAS DEL  
SISTEMA EDUCATIVO NACIONAL

---

2 0 2 1 - 2 0 2 2



## Índice general

<b>Glosario</b>	6
<b>Siglas y Acrónimos</b>	11
<hr/>	
<b>Sistema Educativo Nacional</b> (Modalidades escolarizada y no escolarizada)	
Estadística del Sistema Educativo Nacional	12
Porcentaje de la población por edad específica matriculada según el nivel que cursa	13
Eficiencia del sistema educativo escolarizado, nacional	14
<hr/>	
<b>Educación básica</b> (Modalidad escolarizada)	
Estadística de educación básica	16
Estadística e indicadores de educación básica	17
<hr/>	
<b>Educación inicial</b> (Modalidad escolarizada)	
Estadística de educación inicial	18
Indicadores de educación inicial	19
<hr/>	
<b>Educación preescolar</b> (Modalidad escolarizada)	
Estadística de educación preescolar	20
Indicadores de educación preescolar	21
<hr/>	
<b>Educación primaria</b> (Modalidad escolarizada)	
Estadística de educación primaria	24
Indicadores de educación primaria	25
<hr/>	
<b>Educación secundaria</b> (Modalidad escolarizada)	
Estadística de educación secundaria	28
Indicadores de educación secundaria	29
<hr/>	
<b>Educación media superior</b> (Modalidades escolarizada y no escolarizada)	
Estadística de educación media superior	32
Indicadores de educación media superior	33
<hr/>	
<b>Educación superior</b> (Modalidades escolarizada y no escolarizada)	
Estadística de educación superior	36
Indicadores de educación superior	37
Educación superior por subsistema	39
<hr/>	
<b>Capacitación para el trabajo</b> (Modalidad escolarizada)	
Estadística de capacitación para el trabajo	41
<hr/>	

<b>Educación indígena</b>	42
<b>Escuelas multigrado</b>	43
<b>Educación especial</b>	44
<b>Otros indicadores</b>	
Grado promedio de escolaridad	46
Analfabetismo	47
<b>Gasto educativo</b>	48
<b>Metas para el bienestar y Parámetros del Programa Sectorial de Educación 2020-2024</b>	50
<b>Objetivo de Desarrollo Sostenible 4 (ODS 4). Garantizar una educación inclusiva y equitativa de calidad y promover oportunidades de aprendizaje durante toda la vida para todos</b>	52
<b>Servicios básicos, infraestructura y equipamiento escolar, indicadores del Objetivo de Desarrollo Sostenible 4</b>	54
<b>Principales estadísticas e indicadores</b>	55
<b>Indicadores educativos internacionales</b>	65
<b>Notas a las tablas de estadística e indicadores nacional y por entidad federativa</b>	71
<b>Estadística e indicadores nacionales</b>	72
<b>Estadística e indicadores por entidad federativa</b>	74
<b>Proyecciones de población</b>	138
<b>Esquema general del Sistema Educativo Nacional</b>	140

## Glosario

---

**Abandono escolar:** Número de alumnos que dejan la escuela en el ciclo escolar, por cada 100 alumnos que se matricularon al inicio de cursos de ese mismo nivel educativo.

**Absorción:** Número de alumnos de nuevo ingreso a primer grado de un nivel educativo, por cada 100 alumnos egresados del nivel y ciclo escolar inmediatos anteriores.

**Alumno, na / estudiante / educando:** Persona matriculada en alguno de los tipos, niveles, servicios y modalidades del Sistema Educativo Nacional que recibe conocimientos y orientación de un docente.

**Analfabetismo:** Número de personas de 15 años y más que no saben leer ni escribir un recado, por cada 100 personas de la población total del mismo grupo de edad.

**Aptitud sobresaliente:** Es aquella característica de una persona que destaca significativamente del grupo educativo y social al que pertenece en uno o más de los siguientes campos del quehacer humano: científico-tecnológico, humanístico-social, artístico y/o de acción motriz.

**Atención por edad en preescolar:** Número de alumnos de una edad específica inscritos en educación preescolar, por cada 100 personas de la población de la misma edad. Se calcula para tres, cuatro y cinco años de edad (tasa neta de escolarización).

**Capacitación para el trabajo:** Servicio educativo que procura la adquisición de conocimientos, habilidades o destrezas, que permiten desarrollar a quien la recibe una actividad productiva demandada en el mercado, mediante alguna ocupación u oficio calificados.

**Cobertura (tasa bruta de escolarización):** Número total de alumnos en un nivel educativo al inicio del ciclo escolar, por cada 100 personas del grupo de población con la edad reglamentaria para cursar ese nivel.

**Cursos comunitarios:** Modelo educativo que destaca la organización multinivel del trabajo en el aula, el cual hace posible y capitaliza la labor docente y el proceso de aprendizaje en un grupo heterogéneo de edades, conocimientos, ritmos de aprendizaje y nivel cognoscitivo.

**Docente:** Es la persona que estimula, potencia, conduce o facilita el proceso de construcción de saberes (conocimientos, habilidades, valores, actitudes, emociones) entre los alumnos a partir de un programa de estudio específico.



**Educación básica:** Tipo educativo en el Sistema Educativo Nacional. Es el primer tramo formativo obligatorio que comprende el mayor número de años de escolaridad; está compuesta por los niveles: inicial (general e indígena), preescolar (general, indígena, cursos comunitarios), primaria (general, indígena, cursos comunitarios) y secundaria (general, técnica y telesecundaria). Los rangos de edad típicos para cursar los niveles educativos son: inicial, menores de tres años; preescolar, de 3 a 5 años; primaria, de 6 a 11 años; y, secundaria, de 12 a 14 años.

**Educación especial:** Servicio educativo destinado a personas con discapacidad, transitoria o definitiva, así como a aquellas con aptitudes sobresalientes, que busca atender a los educandos de manera adecuada a sus propias condiciones, con equidad social incluyente y con perspectiva de género.

**Educación indígena:** Servicio brindado a niñas y niños hablantes de alguna lengua nacional indígena, independientemente de que sean bilingües con diversos niveles de dominio del español. Propicia la reflexión de idiomas y desarrolla los usos del lenguaje mediante la impartición de la asignatura de Lengua Indígena en lenguas nativas, para fortalecer el desempeño escolar de los niños y las niñas hablantes de lenguas indígenas.

**Educación inicial:** Servicio educativo que se brinda a infantes menores de tres años de edad, con el propósito de potencializar su desarrollo integral y armónico en un ambiente rico en experiencias formativas, educativas y afectivas, lo que les permitirá adquirir habilidades, hábitos valores, así como desarrollar su autonomía, creatividad y actitudes necesarias en su desempeño personal y social.

**Educación media superior:** Tipo educativo que comprende los niveles de bachillerato, de profesional técnico bachiller y los equivalentes a éste, así como la educación profesional que no requiere bachillerato o sus equivalentes. El grupo de edad típico para cursar este tipo educativo es de 15 a 17 años.

**Educación normal:** Corresponde al tipo superior, prepara a los educandos para que ejerzan la docencia en la educación básica del Sistema Educativo Nacional. Tiene como estudios antecedentes inmediatos el bachillerato.

**Educación preescolar:** Nivel educativo del tipo básico, en el cual se busca el desarrollo integral y equilibrado que facilita la relación de las niñas y los niños con sus pares y con adultos. Promueve la socialización y la afectividad, las capacidades de comunicación, el pensamiento matemático, el conocimiento de los entornos natural y social, el desarrollo y enriquecimiento físico y psicomotriz, así como la expresión artística. Es obligatoria y antecede la educación primaria. El grupo de edad típico para cursar este nivel educativo es de 3 a 5 años.

**Educación primaria:** Nivel educativo del tipo básico, en el cual se sientan las bases en áreas fundamentales para la adquisición de conocimientos posteriores, esto es, el dominio de la lectoescritura, el conocimiento matemático, aritmético y geométrico, el conocimiento básico de las ciencias naturales y sociales, el conocimiento del cuerpo, las posibilidades motrices y las emociones, las artes y las relaciones interpersonales. Es obligatoria y antecede la educación secundaria. El grupo de edad típico para cursar este nivel educativo es de 6 a 11 años.

**Educación secundaria:** Nivel educativo del tipo básico, en el cual se proporcionan los conocimientos necesarios para que quien egrese pueda realizar estudios del tipo medio superior o se incorpore al sector productivo. Su antecedente obligatorio es la educación primaria y se cursa en tres años en los siguientes servicios: general, técnica, secundaria para trabajadores, telesecundaria, comunitaria o las modalidades regionales autorizadas por la Secretaría de Educación Pública.

**Educación superior:** Tipo educativo que se imparte después de la educación media superior; está compuesto por los niveles: técnico superior universitario o profesional asociado, licenciatura, especialidad, maestría y doctorado, así como la educación normal en todas sus especialidades. El grupo de edad típico para cursar este tipo educativo es de 18 a 23 años.

**Eficiencia terminal:** Número de alumnos que egresan de un determinado nivel educativo en un ciclo escolar, por cada 100 alumnos inscritos en la cohorte escolar inicial del mismo nivel.

**Escuela:** Centro de aprendizaje comunitario en el que se construyen y convergen saberes, se intercambian valores, normas, culturas y formas de convivencia en la comunidad y en la Nación.

**Escuela multigrado:** Escuelas en donde un docente imparte más de un grado, y aquéllas donde el número de grupos es mayor al número de docentes.

**Escuela unitaria:** Escuelas que cuentan con un docente, sin considerar el número de grados o grupos que atienda.

**Esperanza de escolaridad:** Indicador que mide cuántos años se espera que una persona de entre 5 y 29 años de edad esté inscrita en algún nivel educativo.

**Formato 911:** Instrumento que se utiliza para recabar la información sobre matrícula, docentes y características de la población estudiantil, de las escuelas de educación especial, básica, media superior y superior, supervisiones, bibliotecas y formación para el trabajo. Integra la información estadística educativa oficial en el ámbito nacional con la cual se apoyan los procesos de planeación, programación, presupuestación y asignación de recursos, evaluación y rendición de cuentas del sector educativo.

**Grado promedio de escolaridad:** Promedio de grados escolares aprobados por la población de 15 años y más.

**Indicador de infraestructura escolar:** Número de escuelas que cuentan con algún servicio de infraestructura (agua potable, sanitarios, lavabo de manos, instalaciones adaptadas para personas con discapacidad, computadoras e internet), por cada 100 escuelas del mismo nivel educativo.

**Institución:** Centro de educación superior que comprende las escuelas que imparten estudios de licenciatura, especialidad, maestría y doctorado, avalados por el Estado. Una institución incluye recursos humanos, materiales y financieros.

**Matrícula:** Conjunto de alumnas y alumnos inscritos durante un ciclo escolar en una institución o plantel educativo.

**Modalidad educativa:** Es la primera gran división del Sistema Educativo Nacional que indica de qué manera se imparte la educación; para ello, ésta se divide en tres: modalidad escolarizada, no escolarizada y modalidad mixta.

**Modalidad escolarizada:** Es el conjunto de servicios educativos que se imparten en las instituciones educativas, lo cual implica proporcionar un espacio físico para recibir formación académica de manera sistemática y requiere de instalaciones que cubran las características que la autoridad educativa señala en el acuerdo específico de que se trate. Tiene las opciones presencial e intensiva.

**Modalidad mixta:** La combinación de las modalidades escolarizada y no escolarizada, se caracteriza por su flexibilidad para cursar las asignaturas o módulos que integran el plan de estudios, ya sea de manera presencial o no presencial.

**Modalidad no escolarizada (sistema abierto):** La destinada a estudiantes que no asisten a la formación en el campo institucional. Esta falta de presencia es sustituida por la institución mediante elementos que permiten lograr su formación a distancia, por lo que el grado de apertura y flexibilidad del modelo depende de los recursos didácticos de auto acceso, del equipo de informática y telecomunicaciones, y del personal docente.

**Nivel educativo:** Cada una de las etapas o fases que conforman un tipo educativo. En educación media superior y superior, se refiere a fases de desarrollo educativo independientes, las cuales pueden ser propedéuticas o terminales.

**Objetivos de Desarrollo Sostenible:** Son los compromisos adoptados por la Asamblea General de la Organización de las Naciones Unidas para guiar las acciones de la comunidad internacional hasta el 2030. Están formulados para erradicar la pobreza, promover la prosperidad y el bienestar para todos, proteger el medio ambiente y hacer frente al cambio climático global. En su conjunto, los 17 Objetivos de Desarrollo Sostenible y sus 169 metas conforman la Agenda 2030 para el Desarrollo Sostenible, son de carácter integrado e indivisible, de alcance mundial y de aplicación universal, tienen en cuenta las diferentes realidades, capacidades y niveles de desarrollo de cada país y respetan sus políticas y prioridades nacionales.

**Porcentaje de ingreso a educación primaria con al menos un grado de preescolar:** Número de alumnos que ingresan al primer grado de educación primaria que cursaron al menos un grado de educación preescolar, por cada 100 alumnos matriculados al primer grado de educación primaria.

**Profesional técnico:** Nivel educativo de tipo medio superior en el que se prepara a técnicos en actividades industriales y de servicios. Tiene como antecedente la secundaria. Los estudios que se imparten son de carácter terminal. El tiempo en que se cursa varía de dos a cuatro años y su propósito es formar al educando para que se incorpore al mercado de trabajo.

**Reprobación:** Número de alumnos que no lograron adquirir los conocimientos o requisitos establecidos para aprobar un grado escolar, por cada 100 alumnos matriculados al final del ciclo escolar. No se considera a los alumnos que se regularizaron en todas las materias antes de iniciar el siguiente nivel educativo.

**Servicio educativo:** Modelo pedagógico con características específicas mediante el cual se imparte un nivel educativo.

**Sostenimiento:** Fuente de financiamiento de donde provienen los recursos para el funcionamiento de la escuela. El público incluye las fuentes federal, estatal y autónomo; el privado incluye las fuentes particular y subsidio.

**Subsistema:** Es el conjunto de instituciones y centros educativos de educación media superior y superior que se encuentran estructuradas de acuerdo con el sostenimiento y tipo de institución que lo administra, y que cuentan con sus propios planes de estudios, criterios de ingreso, perfiles de egreso, objetivos y metas.

**Tasa bruta de escolarización:** Ver Cobertura.

**Tasa de terminación:** Número de alumnos egresados de un nivel educativo, por cada 100 personas de la población en la edad teórica de terminación del nivel.

**Tasa neta de escolarización:** Número de alumnos en un nivel educativo al inicio del ciclo escolar del rango de edad típico correspondiente al nivel educativo, por cada 100 en el mismo grupo de edad de la población (3 a 5, 6 a 11, 12 a 14 y 15 a 17 años para preescolar, primaria, secundaria y media superior, respectivamente).

**Tipo educativo:** División mínima del Sistema Educativo Nacional establecido en la Ley General de Educación. Existen tres tipos educativos: básico, medio superior y superior.

## Siglas y Acrónimos

**CAM:** Centro de Atención Múltiple

**CENDI:** Centro de Desarrollo Infantil

**CONAPO:** Consejo Nacional de Población

**DGPPyEE:** Dirección General de Planeación, Programación y Estadística Educativa

**INEA:** Instituto Nacional para la Educación de los Adultos

**INEGI:** Instituto Nacional de Estadística y Geografía

**OCDE:** Organización para la Cooperación y el Desarrollo Económicos

**PISA:** Programme for International Student Assessment (Programa para la Evaluación Internacional de los Estudiantes)

**SEN:** Sistema Educativo Nacional

**SEP:** Secretaría de Educación Pública

**UNESCO:** Organización de las Naciones Unidas para la Educación, la Ciencia y la Cultura, por sus siglas en inglés

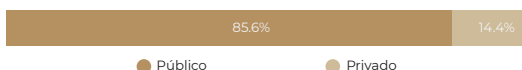
**USAER:** Unidad de Servicios de Apoyo a la Educación Regular

Total (Modalidades escolarizada y no escolarizada)					
Sostenimiento	Alumnos			Docentes	Escuelas
	Total	Mujeres	Hombres		
<b>Total sistema educativo</b>	<b>34,413,485</b>	<b>17,374,293</b>	<b>17,039,192</b>	<b>2,113,016</b>	<b>258,689</b>
Público	29,461,792	14,760,794	14,700,998	1,624,989	216,067
Privado	4,951,693	2,613,499	2,338,194	488,027	42,622

Modalidad escolarizada					
Tipo y sostenimiento	Alumnos			Docentes	Escuelas
	Total	Mujeres	Hombres		
<b>Total sistema educativo</b>	<b>32,979,551</b>	<b>16,561,325</b>	<b>16,418,226</b>	<b>2,017,682</b>	<b>255,537</b>
Público	28,728,333	14,337,100	14,391,233	1,595,863	215,102
Privado	4,251,218	2,224,225	2,026,993	421,819	40,435
<b>Educación básica</b>	<b>24,113,780</b>	<b>11,912,720</b>	<b>12,201,060</b>	<b>1,209,635</b>	<b>228,804</b>
Público	21,735,323	10,732,293	11,003,030	1,036,841	198,415
Privado	2,378,457	1,180,427	1,198,030	172,794	30,389
<b>Educación media superior</b>	<b>4,861,091</b>	<b>2,532,762</b>	<b>2,328,329</b>	<b>412,956</b>	<b>20,886</b>
Público	4,126,344	2,143,406	1,982,938	314,175	14,308
Privado	734,747	389,356	345,391	98,781	6,578
<b>Educación superior<sup>v</sup></b>	<b>4,004,680</b>	<b>2,115,843</b>	<b>1,888,837</b>	<b>395,091</b>	<b>5,847</b>
Público	2,866,666	1,461,401	1,405,265	244,847	2,379
Privado	1,138,014	654,442	483,572	150,244	3,468

Modalidad no escolarizada					
Tipo y sostenimiento	Alumnos			Docentes	Escuelas
	Total	Mujeres	Hombres		
<b>Educación Media Superior</b>	<b>369,503</b>	<b>214,482</b>	<b>155,021</b>	<b>6,557</b>	<b>460</b>
Público	348,051	203,408	144,643	5,249	347
Privado	21,452	11,074	10,378	1,308	113
<b>Educación Superior<sup>v</sup></b>	<b>1,064,431</b>	<b>598,486</b>	<b>465,945</b>	<b>88,777</b>	<b>2,692</b>
Público	385,408	220,286	165,122	23,877	618
Privado	679,023	378,200	300,823	64,900	2,074

Matrícula total  
Por sostenimiento



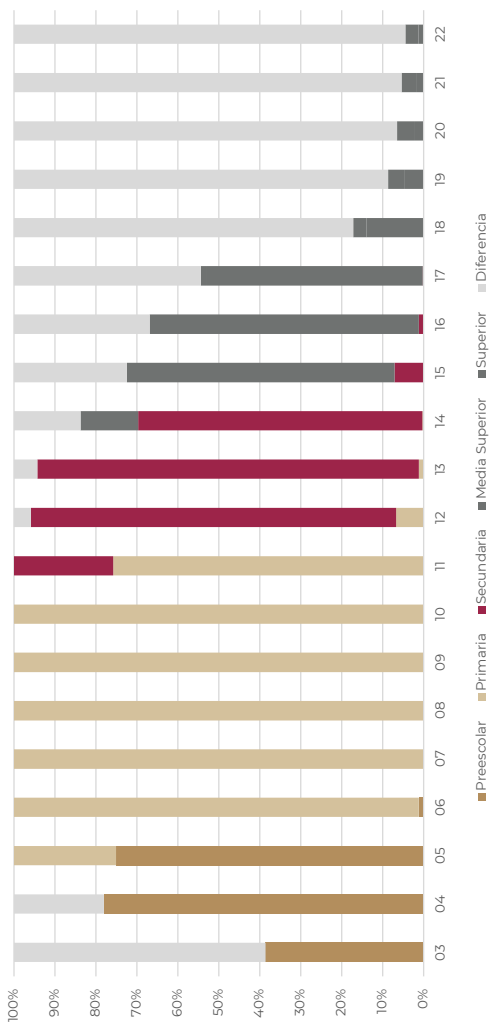
Por tipo



<sup>v</sup> Se registra el número de escuelas contabilizadas de manera única, es decir, sin importar la cantidad de servicios que se proporcionen.

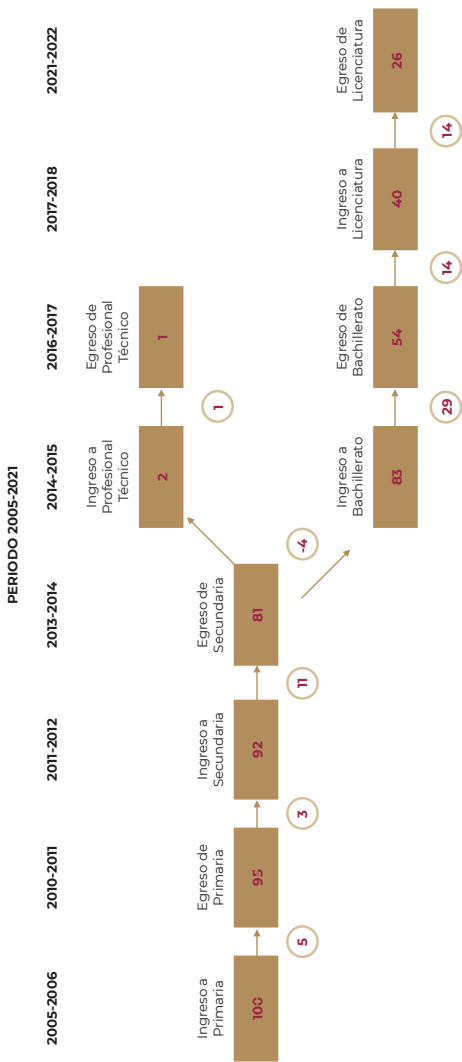
Fuente: SEP/DGPPyEE. Sistema de Estadísticas Continuas. Formato 911.

# Porcentaje de la población por edad específica matriculada (modalidades escolarizada y no escolarizada) según el nivel que cursa.



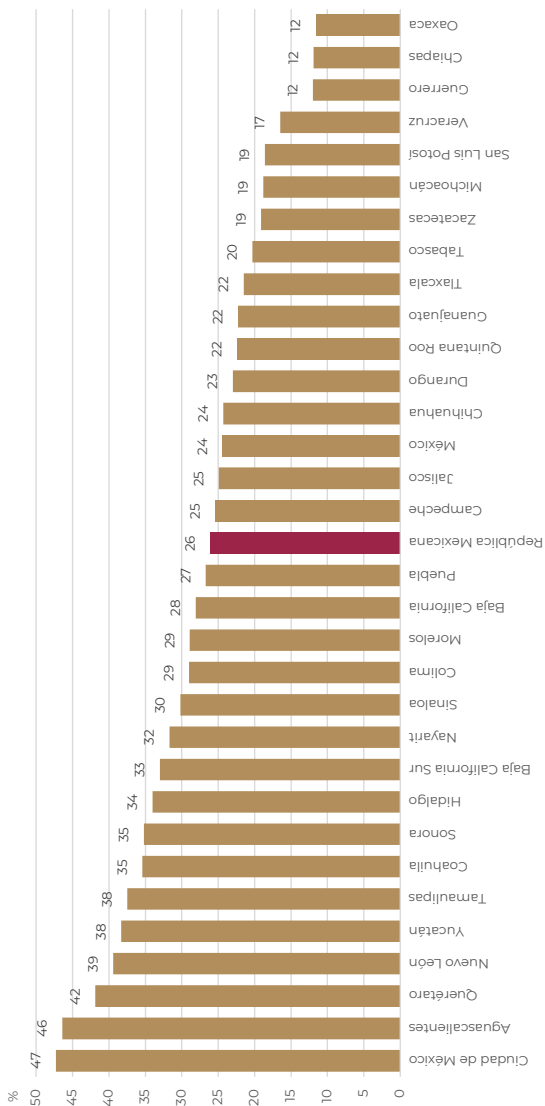
Nota: La gráfica muestra el porcentaje de atención educativa por edad, y su composición de acuerdo al nivel educativo en el que los alumnos cursan sus estudios.  
Fuente: SEP/DCPPYE.

Modelo de tránsito escolar en el sistema educativo modalidad escolarizada



El modelo refleja el comportamiento de cada 100 estudiantes que iniciaron su educación primaria en el ciclo escolar 2005-2006, y sigue su trayectoria hasta estimar cuántos lograron terminar estudios superiores en el ciclo escolar 2021-2022. En la representación del modelo, las cifras dentro de los círculos señalan el número de estudiantes que abandonaron temporal o definitivamente sus estudios.  
Fuente: SEP/DGPPyEE.

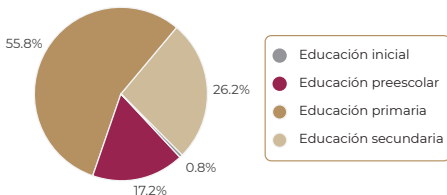




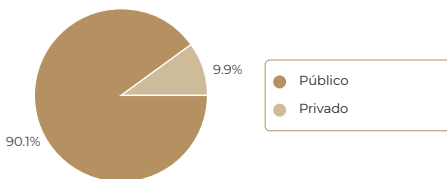
Nota: Representa el número de alumnos que terminan la educación superior en el ciclo escolar 2021-2022 de cada 100 que iniciaron sus estudios en el ciclo escolar 2005-2006. Se observa una brecha de 35 puntos porcentuales entre la Ciudad de México, donde se gradúan 47 estudiantes de cada 100, comparada con Guerrero, Chiapas y Oaxaca, cuyas eficiencias son de 12%.  
Fuente: SEP/ DGPPyEE.

Tipo, nivel y sostenimiento	Modalidad escolarizada				
	Alumnos			Docentes	Escuelas
	Total	Mujeres	Hombres		
<b>Educación básica</b>	<b>24,113,780</b>	<b>11,912,720</b>	<b>12,201,060</b>	<b>1,209,635</b>	<b>228,804</b>
Público	21,735,323	10,732,293	11,003,030	1,036,841	198,415
Privado	2,378,457	1,180,427	1,198,030	172,794	30,389
<b>Educación inicial</b>	<b>190,740</b>	<b>92,652</b>	<b>98,088</b>	<b>9,182</b>	<b>4,948</b>
Público	81,175	39,864	41,311	5,288	3,123
Privado	109,565	52,788	56,777	3,894	1,825
<b>Educación preescolar</b>	<b>4,153,558</b>	<b>2,062,961</b>	<b>2,090,597</b>	<b>227,163</b>	<b>87,038</b>
Público	3,685,689	1,830,362	1,855,327	189,065	73,316
Privado	467,869	232,599	235,270	38,098	13,722
<b>Educación primaria</b>	<b>13,464,469</b>	<b>6,621,276</b>	<b>6,843,193</b>	<b>567,929</b>	<b>95,855</b>
Público	12,238,588	6,015,075	6,223,513	503,385	86,665
Privado	1,225,881	606,201	619,680	64,544	9,190
<b>Educación secundaria</b>	<b>6,305,013</b>	<b>3,135,831</b>	<b>3,169,182</b>	<b>405,361</b>	<b>40,963</b>
Público	5,729,871	2,846,992	2,882,879	339,103	35,311
Privado	575,142	288,839	286,303	66,258	5,652

Matrícula total  
Por nivel educativo



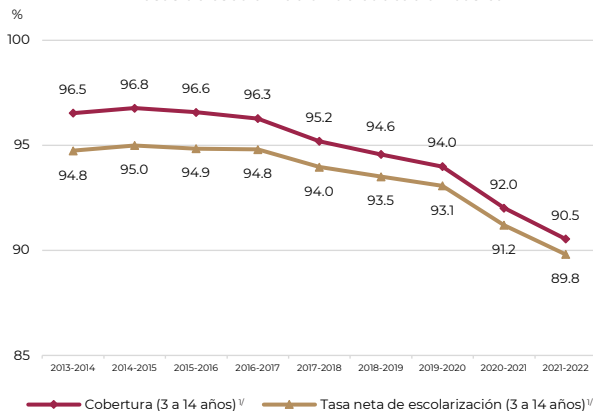
Por sostenimiento



Fuente: SEP/DGPPyEE. Sistema de Estadísticas Continuas. Formato 911.

Indicador educativo	Modalidad escolarizada			
	Unidad	2019-2020	2020-2021	2021-2022
<b>Educación básica</b>	<b>Alumnos</b>	<b>25,253,306</b>	<b>24,597,234</b>	<b>24,113,780</b>
% vs Sistema educativo escolarizado	%	73.3	73.2	73.1
Cobertura (3 a 14 años) <sup>1/</sup>	%	94.0	92.0	90.5
Tasa neta de escolarización (3 a 14 años) <sup>2/</sup>	%	93.1	91.2	89.8
<b>Educación inicial<sup>2/</sup></b>	<b>Alumnos</b>	<b>249,302</b>	<b>196,861</b>	<b>190,740</b>
% vs Sistema educativo escolarizado	%	0.7	0.6	0.6
<b>Educación preescolar</b>	<b>Alumnos</b>	<b>4,734,627</b>	<b>4,328,188</b>	<b>4,153,558</b>
% vs Sistema educativo escolarizado	%	13.7	12.9	12.6
<b>Educación primaria</b>	<b>Alumnos</b>	<b>13,862,321</b>	<b>13,677,465</b>	<b>13,464,469</b>
% vs Sistema educativo escolarizado	%	40.2	40.7	40.8
<b>Educación secundaria</b>	<b>Alumnos</b>	<b>6,407,056</b>	<b>6,394,720</b>	<b>6,305,013</b>
% vs Sistema educativo escolarizado	%	18.6	19.0	19.1

### Tasas de escolarización de educación básica



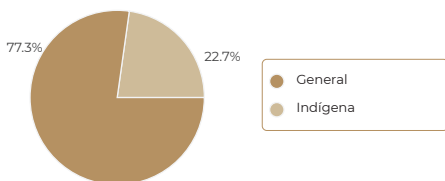
<sup>1/</sup> Para su cálculo se toman las proyecciones de población de CONAPO, versión septiembre 2018.

<sup>2/</sup> De acuerdo con la obligatoriedad de la educación inicial promulgada en el ciclo escolar 2018-2019, la información de este nivel se suma a educación básica; no se considera para los indicadores de cobertura y tasa neta de escolarización.

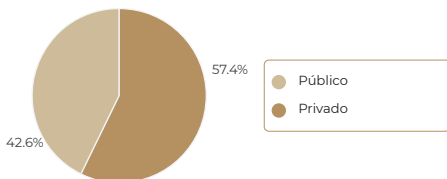
Fuente: SEP/DGPPyEE.

Modalidad escolarizada					
Nivel, servicio y sostenimiento	Alumnos			Docentes	Escuelas
	Total	Mujeres	Hombres		
<b>Educación inicial</b>	<b>190,740</b>	<b>92,652</b>	<b>98,088</b>	<b>9,182</b>	<b>4,948</b>
General	147,465	71,153	76,312	6,826	2,989
Indígena	43,275	21,499	21,776	2,356	1,959
Público	81,175	39,864	41,311	5,288	3,123
Privado	109,565	52,788	56,777	3,894	1,825

Matrícula  
Por servicio



Por sostenimiento

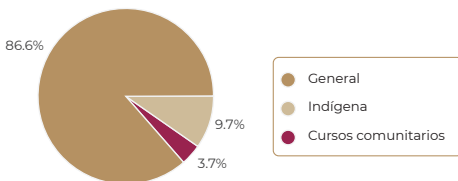


Entidad	Atención (%) <sup>v</sup>		
	0 a 2 años 11 meses		
	Total	Mujeres	Hombres
Aguascalientes	5.0	4.8	5.2
Baja California	3.9	3.7	4.1
Baja California Sur	4.2	4.2	4.2
Campeche	5.9	5.9	5.9
Coahuila	4.6	4.5	4.6
Colima	8.2	8.3	8.2
Chiapas	1.6	1.6	1.6
Chihuahua	5.1	5.1	5.1
Ciudad de México	3.7	3.7	3.8
Durango	4.5	4.4	4.5
Guanajuato	2.4	2.3	2.4
Guerrero	1.3	1.3	1.3
Hidalgo	2.3	2.3	2.2
Jalisco	2.3	2.2	2.3
México	1.4	1.4	1.4
Michoacán	4.1	4.2	4.1
Morelos	2.9	2.9	2.9
Nayarit	4.2	4.1	4.2
Nuevo León	3.2	3.1	3.2
Oaxaca	3.6	3.6	3.5
Puebla	1.1	1.1	1.1
Querétaro	3.9	3.9	3.9
Quintana Roo	3.1	3.0	3.2
San Luis Potosí	4.9	4.8	5.0
Sinaloa	6.0	5.9	6.2
Sonora	5.3	5.3	5.3
Tabasco	2.7	2.8	2.7
Tamaulipas	4.1	4.1	4.1
Tlaxcala	1.9	2.0	1.9
Veracruz	1.3	1.3	1.3
Yucatán	6.1	6.0	6.2
Zacatecas	4.4	4.4	4.5
<b>República Mexicana</b>	<b>3.0</b>	<b>3.0</b>	<b>3.0</b>

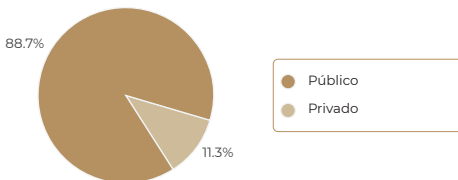
<sup>v</sup> Para su cálculo se toman las proyecciones de población de CONAPO, versión septiembre 2018.  
Fuente: SEP/DGPPyEE.

Nivel, servicio y sostenimiento	Modalidad escolarizada				
	Alumnos			Docentes	Escuelas
	Total	Mujeres	Hombres		
<b>Educación preescolar</b>	<b>4,153,558</b>	<b>2,062,961</b>	<b>2,090,597</b>	<b>227,163</b>	<b>87,038</b>
General	3,595,866	1,787,081	1,808,785	189,444	59,336
Indígena	404,583	200,057	204,526	19,561	9,898
Cursos comunitarios	153,109	75,823	77,286	18,158	17,804
Público	3,685,689	1,830,362	1,855,327	189,065	73,316
Privado	467,869	232,599	235,270	38,098	13,722

Matrícula  
Por servicio



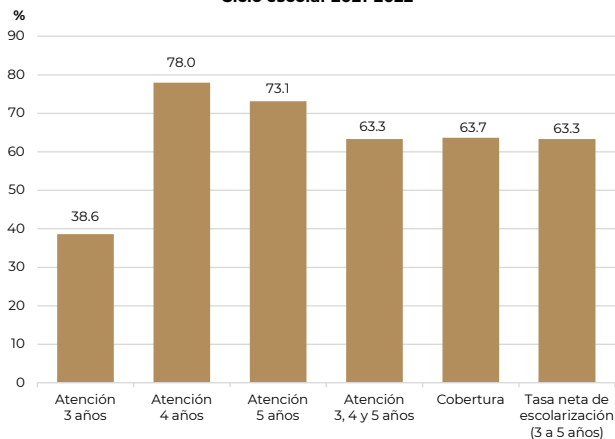
Por sostenimiento



Fuente: SEP/DGPPyEE. Sistema de Estadísticas Continuas. Formato 911.

Modalidad escolarizada			
Indicador educativo	2019-2020 %	2020-2021 %	2021-2022 %
Atención de 3 años	48.8	40.9	38.6
Atención de 4 años	88.7	80.6	78.0
Atención de 5 años	76.7	75.1	73.1
Atención de 3, 4 y 5 años	71.4	65.6	63.3
Cobertura (3 a 5 años)	71.7	65.9	63.7
Tasa neta de escolarización (3 a 5 años)	71.4	65.6	63.3

Ciclo escolar 2021-2022



Nota: Para su cálculo se toman las proyecciones de población de CONAPO, versión septiembre 2018.  
Fuente: SEP/DGPPyEE.

## Indicadores de educación preescolar

Inicia

Entidad	Atención (%) <sup>v</sup>								
	3 años			4 años			5 años		
	Total	Mujeres	Hombres	Total	Mujeres	Hombres	Total	Mujeres	Hombres
Aguascalientes	42.5	44.5	40.5	92.2	92.6	91.8	71.8	72.5	71.2
Baja California	20.5	21.1	19.9	64.0	65.9	62.1	66.0	66.3	65.7
Baja California Sur	32.5	34.0	31.0	68.1	69.2	67.0	67.6	67.9	67.4
Campeche	37.0	37.2	36.8	67.2	67.2	67.2	68.6	68.6	68.5
Coahuila	34.0	35.3	32.8	77.3	78.4	76.2	90.0	90.7	89.4
Colima	25.2	25.6	24.9	70.5	72.0	69.0	62.1	64.6	59.7
Chiapas	59.0	60.0	58.0	79.6	80.6	78.6	81.5	81.6	81.3
Chihuahua	40.4	41.9	39.1	72.2	73.5	70.9	61.8	61.7	61.9
Ciudad de México	41.1	42.1	40.1	82.9	84.6	81.3	83.6	84.8	82.5
Durango	34.1	33.8	34.4	91.5	91.5	91.5	69.6	69.9	69.3
Guanajuato	36.2	37.6	34.7	89.2	90.6	87.9	70.8	70.9	70.8
Guerrero	72.9	73.8	72.1	85.9	86.5	85.4	79.8	80.7	79.0
Hidalgo	35.5	36.4	34.8	82.4	83.1	81.8	63.7	64.5	62.9
Jalisco	25.5	26.4	24.6	82.9	84.0	81.8	83.6	83.9	83.4
México	24.1	25.3	23.0	68.1	68.9	67.4	70.1	70.7	69.5
Michoacán	32.9	34.2	31.7	82.4	83.1	81.8	85.2	85.8	84.7
Morelos	18.2	18.4	17.9	67.6	68.3	66.9	74.5	74.9	74.1
Nayarit	29.2	29.5	28.9	76.3	76.8	75.8	75.9	75.1	76.7
Nuevo León	39.8	40.6	39.0	92.0	92.9	91.1	66.4	66.3	66.6
Oaxaca	46.1	47.0	45.2	75.4	76.5	74.5	89.1	89.6	88.7
Puebla	65.5	66.9	64.1	85.4	86.1	84.7	63.7	64.2	63.3
Querétaro	35.7	37.2	34.3	90.2	91.0	89.3	70.9	72.3	69.7
Quintana Roo	34.6	35.2	34.1	67.6	68.5	66.6	55.2	55.6	54.8
San Luis Potosí	46.0	47.3	44.7	84.3	85.0	83.7	90.7	90.8	90.6
Sinaloa	52.8	53.6	52.0	90.9	90.7	91.2	66.1	66.6	65.7
Sonora	21.8	22.0	21.6	66.1	66.8	65.4	72.2	72.4	72.0
Tabasco	61.1	62.1	60.1	81.2	81.3	81.1	88.9	90.0	87.9
Tamaulipas	20.6	21.1	20.1	57.7	59.2	56.2	69.7	70.2	69.2
Tlaxcala	40.3	42.2	38.5	92.4	94.0	90.9	64.9	64.5	65.2
Veracruz	31.8	32.7	30.9	61.2	62.1	60.4	55.1	55.0	55.2
Yucatán	65.3	65.2	65.5	90.9	90.6	91.3	63.2	62.3	64.1
Zacatecas	51.0	52.5	49.6	90.5	92.1	89.0	81.0	81.6	80.4
<b>República Mexicana</b>	<b>38.6</b>	<b>39.6</b>	<b>37.6</b>	<b>78.0</b>	<b>78.9</b>	<b>77.1</b>	<b>73.1</b>	<b>73.5</b>	<b>72.7</b>

<sup>v</sup> Para su cálculo se toman las proyecciones de población de CONAPO, versión septiembre 2018.  
Fuente: SEP/DGPPyEE.

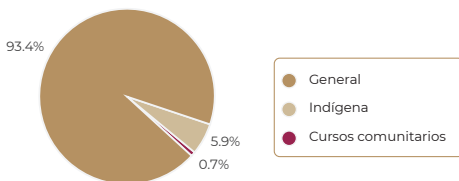


Entidad	Atención (%) <sup>V</sup>			Cobertura <sup>V</sup>		
	3, 4 y 5 años			Total	Mujeres	Hombres
	Total	Mujeres	Hombres			
Aguascalientes	68.9	69.9	67.9	69.1	70.1	68.1
Baja California	50.3	51.2	49.4	50.5	51.5	49.6
Baja California Sur	56.1	57.1	55.2	56.4	57.3	55.4
Campeche	57.7	57.8	57.6	57.8	57.9	57.7
Coahuila	67.0	68.0	66.1	70.2	71.1	69.4
Colima	52.7	54.1	51.3	53.1	54.6	51.7
Chiapas	73.3	74.1	72.6	73.5	74.2	72.8
Chihuahua	58.2	59.1	57.3	58.2	59.1	57.4
Ciudad de México	69.2	70.5	68.0	69.8	71.0	68.5
Durango	65.2	65.2	65.2	65.5	65.6	65.5
Guanajuato	65.5	66.4	64.6	66.1	67.0	65.2
Guerrero	79.6	80.3	78.8	80.0	80.7	79.2
Hidalgo	60.7	61.4	59.9	60.9	61.6	60.2
Jalisco	64.2	64.9	63.4	64.6	65.4	63.9
México	54.2	55.1	53.4	54.3	55.2	53.5
Michoacán	67.0	67.8	66.2	67.3	68.1	66.4
Morelos	53.5	53.9	53.0	54.0	54.4	53.7
Nayarit	60.7	60.7	60.7	60.8	60.8	60.8
Nuevo León	66.1	66.7	65.6	66.6	67.1	66.1
Oaxaca	70.3	71.1	69.5	70.6	71.4	69.8
Puebla	71.5	72.4	70.7	71.6	72.4	70.8
Querétaro	65.7	66.9	64.5	66.0	67.1	64.8
Quintana Roo	52.5	53.2	51.9	52.6	53.2	52.0
San Luis Potosí	73.7	74.4	73.0	74.0	74.7	73.3
Sinaloa	70.0	70.3	69.6	70.4	70.7	70.1
Sonora	53.5	53.9	53.1	54.3	54.7	53.9
Tabasco	77.1	77.8	76.5	77.2	77.9	76.5
Tamaulipas	49.4	50.2	48.5	49.7	50.6	48.8
Tlaxcala	65.9	67.0	64.9	66.4	67.4	65.3
Veracruz	49.5	50.0	48.9	49.6	50.1	49.0
Yucatán	73.2	72.7	73.7	73.5	73.0	74.1
Zacatecas	74.2	75.5	73.0	74.5	75.7	73.4
<b>República Mexicana</b>	<b>63.3</b>	<b>64.1</b>	<b>62.6</b>	<b>63.7</b>	<b>64.4</b>	<b>63.0</b>

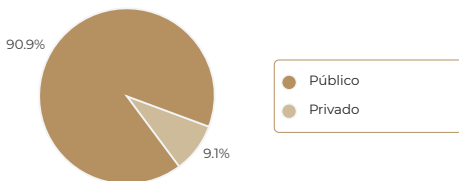
<sup>V</sup> Para su cálculo se toman las proyecciones de población de CONAPO, versión septiembre 2018.  
Fuente: SEP/DGPPyEE.

Nivel, servicio y sostenimiento	Modalidad escolarizada				
	Alumnos			Docentes	Escuelas
	Total	Mujeres	Hombres		
<b>Educación primaria</b>	<b>13,464,469</b>	<b>6,621,276</b>	<b>6,843,193</b>	<b>567,929</b>	<b>95,855</b>
General	12,574,824	6,182,777	6,392,047	519,987	76,441
Indígena	790,414	389,832	400,582	37,277	10,301
Cursos comunitarios	99,231	48,667	50,564	10,665	9,113
Público	12,238,588	6,015,075	6,223,513	503,385	86,665
Privado	1,225,881	606,201	619,680	64,544	9,190

Matrícula  
Por servicio

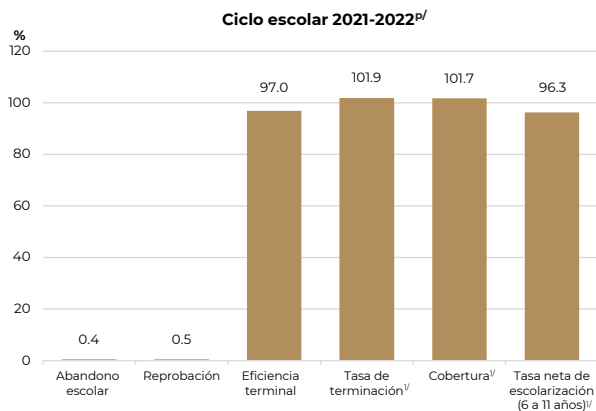


Por sostenimiento



Fuente: SEP/DGPPyEE. Sistema de Estadísticas Continuas. Formato 911.

Modalidad escolarizada			
Indicador educativo	2019-2020 %	2020-2021 %	2021-2022 <sup>p/</sup> %
Abandono escolar	0.4	0.5	0.4
Reprobación	0.6	0.5	0.5
Eficiencia terminal	96.0	96.7	97.0
Tasa de terminación <sup>v/</sup>	102.2	102.3	101.9
Cobertura (6 a 11 años) <sup>v/</sup>	104.2	103.1	101.7
Tasa neta de escolarización (6 a 11 años) <sup>v/</sup>	98.3	97.4	96.3



<sup>v/</sup> Para su cálculo se toman las proyecciones de población de CONAPO, versión septiembre 2018.

<sup>p/</sup> Cifras preliminares para abandono escolar, reprobación, tasa de terminación y eficiencia terminal.

Fuente: SEP/DGPPyEE.

## Indicadores de educación primaria

Inicia

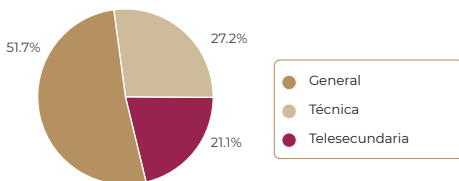
Entidad	Cobertura <sup>v</sup> %			Tasa neta de escolarización <sup>v</sup> %			Porcentaje de ingreso a educación primaria con al menos un grado de preescolar cursado		
	Total	Mujeres	Hombres	Total	Mujeres	Hombres	Total	Mujeres	Hombres
Aguascalientes	101.7	102.3	101.1	95.6	96.3	94.9	97.8	98.0	97.6
Baja California	104.0	102.9	105.0	97.7	96.7	98.6	88.9	88.9	89.0
Baja California Sur	99.8	98.4	101.3	93.9	92.5	95.2	91.6	91.4	91.7
Campeche	92.0	91.4	92.6	86.9	86.5	87.2	93.9	93.7	94.1
Coahuila	93.7	94.3	93.2	92.8	93.4	92.2	94.5	94.6	94.4
Colima	90.0	90.9	89.1	85.0	86.0	84.1	93.2	94.0	92.5
Chiapas	107.1	106.7	107.4	102.0	101.9	102.2	86.5	86.7	86.4
Chihuahua	104.2	103.3	105.1	96.9	96.2	97.6	92.2	92.5	91.8
Ciudad de México	120.3	120.6	119.9	115.2	115.5	114.8	89.0	89.0	89.0
Durango	101.5	101.2	101.8	96.3	96.0	96.5	96.8	97.0	96.6
Guanajuato	101.0	101.6	100.4	95.5	96.1	94.9	94.6	94.7	94.5
Guerrero	100.8	101.5	100.1	95.4	96.4	94.5	93.6	93.7	93.4
Hidalgo	102.1	102.7	101.5	96.3	97.0	95.6	97.5	97.5	97.5
Jalisco	105.3	105.0	105.6	99.3	99.2	99.4	93.3	93.5	93.1
México	100.4	101.3	99.5	95.5	96.5	94.6	93.9	94.1	93.7
Michoacán	97.3	97.9	96.7	91.2	92.0	90.4	89.4	89.4	89.4
Morelos	97.6	98.2	97.0	92.8	93.4	92.2	94.3	94.2	94.5
Nayarit	93.4	93.5	93.3	88.1	88.3	88.0	98.4	98.4	98.3
Nuevo León	104.9	104.4	105.4	98.3	97.9	98.6	74.2	74.2	74.1
Oaxaca	99.6	99.8	99.5	94.3	94.9	93.8	77.9	78.0	77.7
Puebla	103.0	103.3	102.8	96.9	97.3	96.6	97.0	97.2	96.9
Querétaro	107.2	108.9	105.6	100.7	102.4	99.1	93.3	93.2	93.5
Quintana Roo	107.7	107.3	108.0	99.8	99.7	99.8	92.1	92.2	92.0
San Luis Potosí	100.0	99.9	100.1	97.7	97.8	97.6	97.0	96.9	97.2
Sinaloa	97.9	97.8	97.9	92.4	92.4	92.4	97.3	97.3	97.4
Sonora	95.2	93.9	96.5	90.0	88.9	91.1	93.6	93.7	93.4
Tabasco	100.2	100.5	99.9	98.4	99.0	97.7	92.7	92.9	92.5
Tamaulipas	96.5	96.3	96.6	91.1	91.0	91.2	92.5	92.6	92.4
Tlaxcala	101.4	102.4	100.5	95.7	96.6	94.9	99.1	99.1	99.1
Veracruz	93.0	93.3	92.7	87.3	87.8	86.9	93.7	93.9	93.6
Yucatán	107.2	105.5	108.9	98.5	97.5	99.5	94.9	95.4	94.5
Zacatecas	102.2	102.8	101.6	96.5	97.2	95.8	97.0	96.9	97.1
<b>República Mexicana</b>	<b>101.7</b>	<b>101.9</b>	<b>101.6</b>	<b>96.3</b>	<b>96.6</b>	<b>96.0</b>	<b>91.7</b>	<b>91.8</b>	<b>91.7</b>

<sup>v</sup> Para su cálculo se toman las proyecciones de población de CONAPO, versión septiembre 2018.  
Fuente: SEP/DGPPyEE.

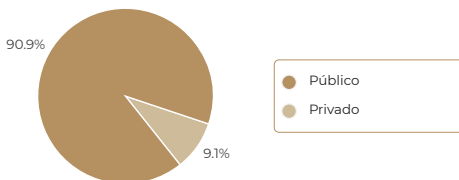
Entidad	2020-2021					
	Eficiencia terminal (%)			Abandono escolar (%)		
	Total	Mujeres	Hombres	Total	Mujeres	Hombres
Aguascalientes	100.2	100.4	100.1	0.7	0.7	0.7
Baja California	100.2	100.9	99.4	-0.5	-0.7	-0.4
Baja California Sur	100.9	100.0	101.7	0	0.1	0
Campeche	95.0	94.6	95.4	1.0	0.9	1.2
Coahuila	98.1	98.5	97.7	0.3	0.3	0.3
Colima	95.1	95.4	94.8	0.5	0.5	0.4
Chiapas	94.3	94.8	93.9	0.8	0.7	0.9
Chihuahua	100.1	100.1	100.0	-0.6	-0.6	-0.7
Ciudad de México	94.4	94.7	94.2	-0.2	-0.2	-0.3
Durango	96.7	96.9	96.4	1.2	1.1	1.3
Guanajuato	97.4	97.7	97.1	0.6	0.6	0.7
Guerrero	91.9	92.5	91.4	0.9	0.7	1.1
Hidalgo	101.4	101.5	101.2	-0.1	-0.2	0.1
Jalisco	96.9	97.4	96.4	-0.4	-0.4	-0.4
México	96.5	96.8	96.2	1.5	1.4	1.6
Michoacán	89.2	90.2	88.3	2.0	1.8	2.2
Morelos	95.2	95.8	94.6	1.0	0.9	1.2
Nayarit	98.7	99.2	98.1	0.2	0.1	0.3
Nuevo León	103.0	103.7	102.3	-0.1	-0.1	-0.1
Oaxaca	92.7	92.9	92.5	-1.5	-1.5	-1.5
Puebla	98.1	98.4	97.7	1.1	1.0	1.1
Querétaro	103.1	104.0	102.3	-0.1	-0.3	0.1
Quintana Roo	103.1	103.5	102.8	0	0	-0.1
San Luis Potosí	98.5	98.3	98.7	1.0	0.9	1.2
Sinaloa	97.8	98.0	97.6	-0.1	-0.1	0
Sonora	97.6	98.0	97.1	0.2	0.3	0.1
Tabasco	95.7	95.6	95.8	0.9	0.7	1.0
Tamaulipas	97.0	97.6	96.3	0.2	0	0.4
Tlaxcala	100.2	100.8	99.7	0.9	0.8	0.9
Veracruz	93.9	94.0	93.8	1.4	1.3	1.4
Yucatán	98.9	100.0	97.9	-2.0	-2.2	-1.9
Zacatecas	97.5	98.0	97.0	0.8	0.8	0.8
<b>República Mexicana</b>	<b>96.7</b>	<b>97.1</b>	<b>96.4</b>	<b>0.5</b>	<b>0.4</b>	<b>0.6</b>

Modalidad escolarizada					
Nivel, servicio y sostenimiento	Alumnos			Docentes	Escuelas
	Total	Mujeres	Hombres		
<b>Educación secundaria</b>	<b>6,305,013</b>	<b>3,135,831</b>	<b>3,169,182</b>	<b>405,361</b>	<b>40,963</b>
General	3,260,161	1,626,915	1,633,246	234,554	17,409
Telesecundaria	1,331,190	652,223	678,967	72,154	18,800
Técnica	1,713,662	856,693	856,969	98,653	4,754
Público	5,729,871	2,846,992	2,882,879	339,103	35,311
Privado	575,142	288,839	286,303	66,258	5,652

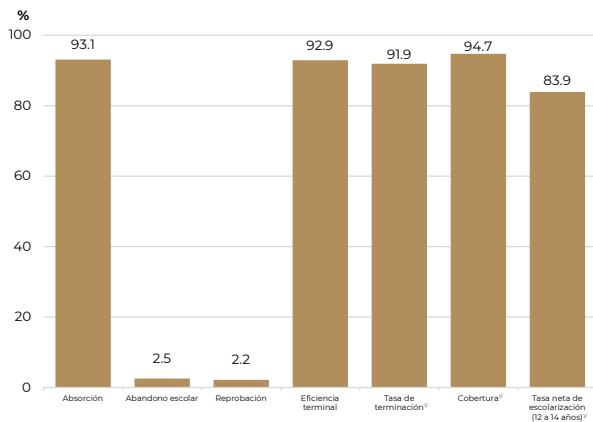
Matrícula  
Por servicio



Por sostenimiento



Modalidad escolarizada			
Indicador educativo	2019-2020 %	2020-2021 %	2021-2022 <sup>p/</sup> %
Absorción	96.9	94.5	93.1
Abandono escolar	2.7	2.9	2.5
Reprobación	2.2	2.4	2.2
Eficiencia terminal	88.5	91.0	92.9
Tasa de terminación <sup>v/</sup>	89.3	90.5	91.9
Cobertura (12 a 14 años) <sup>v/</sup>	95.7	95.8	94.7
Tasa neta de escolarización (12 a 14 años) <sup>v/</sup>	83.8	84.2	83.9

Ciclo escolar 2021-2022<sup>p/</sup><sup>v/</sup> Para su cálculo se toman las proyecciones de población de CONAPO, versión septiembre 2018.<sup>p/</sup> Cifras preliminares para abandono escolar, reprobación, tasa de terminación y eficiencia terminal.  
Fuente: SEP/DGPPyEE.

## Indicadores de educación secundaria

Inicia

Entidad	Absorción (%)			Cobertura <sup>V</sup> (%)		
	Total	Mujeres	Hombres	Total	Mujeres	Hombres
Agascalientes	97.3	98.5	96.2	93.1	94.5	91.7
Baja California	93.9	93.7	94.1	100.8	101.1	100.5
Baja California Sur	98.8	99.6	98.1	101.2	101.4	101.1
Campeche	93.2	93.4	92.9	86.8	85.7	87.9
Coahuila	94.0	94.6	93.5	93.5	95.1	92.0
Colima	94.4	96.0	92.8	87.7	91.3	84.5
Chiapas	78.9	78.0	79.9	83.0	81.9	84.0
Chihuahua	93.2	94.2	92.2	95.7	96.7	94.7
Ciudad de México	103.9	104.5	103.4	123.7	124.2	123.1
Durango	93.1	94.0	92.3	90.6	91.7	89.6
Guanajuato	92.1	92.7	91.5	91.8	93.4	90.3
Guerrero	86.7	88.1	85.3	86.4	88.3	84.7
Hidalgo	96.7	97.8	95.6	101.1	103.0	99.4
Jalisco	93.7	94.0	93.4	93.5	94.3	92.8
México	93.4	94.1	92.8	97.9	99.6	96.4
Michoacán	89.7	90.9	88.5	81.8	84.4	79.3
Morelos	95.8	96.5	95.2	92.1	94.4	90.0
Nayarit	93.0	93.7	92.2	90.1	91.9	88.4
Nuevo León	95.2	95.8	94.6	100.0	100.8	99.3
Oaxaca	90.8	91.2	90.4	91.2	92.0	90.5
Puebla	90.1	90.9	89.3	91.7	93.4	90.1
Querétaro	98.0	98.9	97.1	103.2	106.7	99.9
Quintana Roo	102.1	102.2	102.0	106.2	106.0	106.5
San Luis Potosí	93.8	94.6	93.1	92.5	93.7	91.5
Sinaloa	97.6	98.0	97.1	94.9	96.4	93.4
Sonora	98.0	98.6	97.3	95.5	95.8	95.2
Tabasco	95.1	95.2	94.9	97.6	97.9	97.3
Tamaulipas	88.8	90.0	87.6	91.4	92.6	90.2
Tlaxcala	97.5	97.7	97.3	98.6	100.1	97.2
Veracruz	91.0	91.8	90.2	83.8	85.8	82.0
Yucatán	96.4	96.8	96.0	98.0	97.8	98.1
Zacatecas	92.3	92.9	91.8	93.9	95.3	92.5
<b>República Mexicana</b>	<b>93.1</b>	<b>93.7</b>	<b>92.6</b>	<b>94.7</b>	<b>95.9</b>	<b>93.5</b>

<sup>V</sup> Para su cálculo se toman las proyecciones de población de CONAPO, versión septiembre 2018.  
Fuente: SEP/DGPPyEE.



Entidad	2020-2021					
	Eficiencia terminal (%)			Abandono escolar (%)		
	Total	Mujeres	Hombres	Total	Mujeres	Hombres
Aguascalientes	91.1	93.6	88.6	3.0	2.2	3.8
Baja California	92.4	94.3	90.6	1.4	0.9	1.9
Baja California Sur	95.7	95.7	95.7	2.0	2.0	1.9
Campeche	89.4	92.0	87.0	4.6	3.8	5.4
Coahuila	91.7	93.1	90.3	2.2	2.0	2.5
Colima	86.8	89.1	84.7	3.3	1.7	4.9
Chiapas	87.9	88.5	87.5	3.9	3.3	4.4
Chihuahua	91.7	94.2	89.2	1.7	1.3	2.2
Ciudad de México	94.1	95.6	92.7	1.7	1.4	2.0
Durango	85.9	88.8	83.0	4.5	3.6	5.4
Guanajuato	89.8	92.9	86.8	3.6	2.8	4.3
Guerrero	89.0	90.7	87.3	3.2	2.7	3.7
Hidalgo	94.2	96.4	92.1	2.6	1.6	3.5
Jalisco	90.9	93.2	88.8	2.1	1.7	2.6
México	93.0	94.7	91.4	2.4	2.0	2.8
Michoacán	78.5	82.2	75.0	8.1	6.6	9.6
Morelos	89.4	92.3	86.6	4.5	3.2	5.8
Nayarit	91.8	93.6	90.1	2.8	2.5	3.2
Nuevo León	96.8	97.7	95.8	1.0	0.8	1.3
Oaxaca	87.7	90.0	85.4	6.0	5.0	7.0
Puebla	90.3	92.9	87.9	3.3	2.4	4.2
Querétaro	92.8	96.2	89.5	2.0	1.1	2.9
Quintana Roo	95.1	96.1	94.2	0.5	0.5	0.6
San Luis Potosí	89.5	92.1	86.9	4.1	3.3	5.0
Sinaloa	89.7	92.9	86.6	3.4	2.6	4.2
Sonora	94.5	96.2	92.9	1.1	0.6	1.6
Tabasco	94.7	96.1	93.4	2.0	1.7	2.3
Tamaulipas	91.6	93.2	90.1	2.2	1.9	2.5
Tlaxcala	93.7	95.5	92.0	2.8	2.3	3.3
Veracruz	89.8	91.3	88.2	4.4	3.7	5.2
Yucatán	93.8	95.6	92.1	-0.9	-1.0	-0.7
Zacatecas	87.1	90.8	83.6	4.7	3.4	6.0
<b>República Mexicana</b>	<b>91.0</b>	<b>93.0</b>	<b>89.1</b>	<b>2.9</b>	<b>2.3</b>	<b>3.5</b>

Total (Modalidades escolarizada y no escolarizada)					
Sostenimiento	Alumnos			Docentes	Escuelas
	Total	Mujeres	Hombres		
<b>Total educación media superior</b>	<b>5,230,594</b>	<b>2,747,244</b>	<b>2,483,350</b>	<b>419,513</b>	<b>21,346</b>
Público	4,474,395	2,346,814	2,127,581	319,424	14,655
Privado	756,199	400,430	355,769	100,089	6,691

Modalidad escolarizada					
Tipo, servicio y sostenimiento	Alumnos			Docentes	Escuelas
	Total	Mujeres	Hombres		
<b>Educación media superior</b>	<b>4,861,091</b>	<b>2,532,762</b>	<b>2,328,329</b>	<b>412,956</b>	<b>20,886</b>
Bachillerato general	3,013,998	1,614,001	1,399,997	217,121	16,497
Bachillerato tecnológico	1,796,327	888,896	907,431	188,682	3,846
Profesional técnico	50,766	29,865	20,901	7,153	543
Público	4,126,344	2,143,406	1,982,938	314,175	14,308
Privado	734,747	389,356	345,391	98,781	6,578

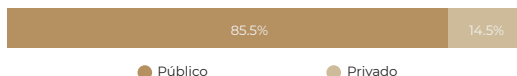
Modalidad no escolarizada					
Tipo, servicio y sostenimiento	Alumnos			Docentes	Escuelas
	Total	Mujeres	Hombres		
<b>Educación media superior</b>	<b>369,503</b>	<b>214,482</b>	<b>155,021</b>	<b>6,557</b>	<b>460</b>
Bachillerato general	367,100	213,261	153,839	6,123	438
Bachillerato tecnológico	2,157	1,083	1,074	394	18
Profesional técnico	246	138	108	40	4
Público	348,051	203,408	144,643	5,249	347
Privado	21,452	11,074	10,378	1,308	113

Matrícula total

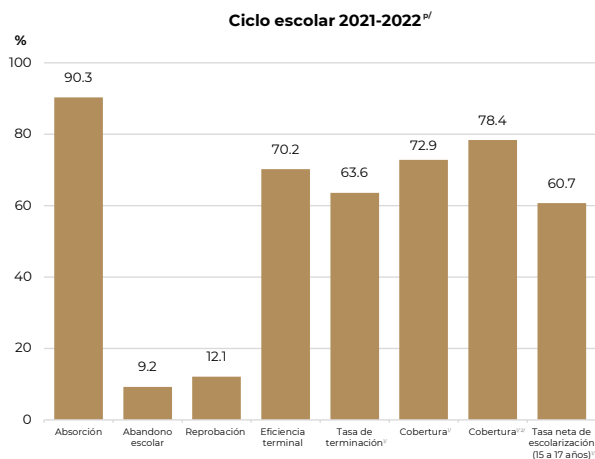
Por servicio



Por sostenimiento



Modalidad escolarizada			
Indicador educativo	2019-2020 %	2020-2021 %	2021-2022 <sup>2/</sup> %
Absorción	102.1	91.1	90.3
Abandono escolar	10.3	11.6	9.2
Reprobación	9.0	12.2	12.1
Eficiencia terminal	66.7	64.9	70.2
Tasa de terminación <sup>1/</sup>	65.6	62.1	63.6
Cobertura <sup>1/</sup>	77.2	74.7	72.9
Cobertura <sup>1/2/</sup>	83.2	80.2	78.4
Tasa neta de escolarización (15 a 17 años) <sup>1/</sup>	63.2	62.2	60.7



<sup>1/</sup> Para su cálculo se toman las proyecciones de población de CONAPO, versión septiembre 2018.

<sup>2/</sup> Incluye modalidades escolarizada y no escolarizada.

<sup>3/</sup> Cifras preliminares para abandono escolar, reprobación, tasa de terminación y eficiencia terminal.  
Fuente: SEP/DGPPyEE.

## Indicadores de educación media superior

Inicia

Entidad	Absorción (%)			Cobertura <sup>1/</sup> (%)			Cobertura <sup>1/2/</sup> (%)		
	Total	Mujeres	Hombres	Total	Mujeres	Hombres	Total	Mujeres	Hombres
Aguascalientes	94.0	94.6	93.4	68.6	73.4	64.1	71.5	76.2	66.9
Baja California	92.4	93.7	91.1	74.9	79.5	70.6	83.8	88.6	79.1
Baja California Sur	97.3	99.6	95.1	79.8	84.7	75.0	82.7	87.9	77.7
Campeche	94.1	93.0	95.2	69.2	69.8	68.6	73.2	73.7	72.7
Coahuila	97.6	98.3	96.9	68.1	71.2	65.2	73.6	77.0	70.5
Colima	110.4	114.7	106.1	72.2	80.3	64.6	76.9	84.9	69.3
Chiapas	82.1	83.5	80.8	61.9	61.9	61.8	63.2	63.4	63.0
Chihuahua	94.9	96.7	93.0	70.3	76.7	64.1	74.9	81.5	68.5
Ciudad de México	121.6	121.8	121.5	124.5	127.6	121.6	177.9	196.8	159.7
Durango	102.6	103.0	102.1	72.9	78.0	67.9	75.0	80.4	69.8
Guanajuato	91.9	95.0	88.8	67.5	73.2	61.9	69.6	75.6	63.8
Guerrero	84.2	86.8	81.5	65.6	69.8	61.5	68.3	72.5	64.2
Hidalgo	90.5	92.9	88.1	81.3	87.6	75.3	83.0	89.3	76.9
Jalisco	67.8	71.9	63.5	71.6	77.1	66.3	73.0	78.5	67.6
México	85.0	86.7	83.3	72.9	77.8	68.3	73.9	78.8	69.1
Michoacán	93.5	96.0	90.8	59.4	65.8	53.2	60.2	66.7	53.9
Morelos	90.5	93.2	87.7	68.9	74.6	63.4	72.6	78.4	67.0
Nayarit	101.9	106.2	97.6	72.6	79.1	66.4	73.7	80.2	67.5
Nuevo León	85.4	86.0	84.8	63.8	65.0	62.6	76.9	79.5	74.4
Oaxaca	79.3	81.1	77.4	60.9	64.9	57.0	62.2	66.2	58.3
Puebla	93.3	95.2	91.3	74.9	79.7	70.1	76.7	81.6	71.9
Querétaro	89.4	90.7	87.9	69.8	77.2	62.8	70.5	77.9	63.6
Quintana Roo	90.5	91.6	89.4	73.7	77.0	70.4	75.5	78.8	72.2
San Luis Potosí	84.2	85.0	83.3	62.4	66.3	58.7	67.0	70.7	63.5
Sinaloa	101.5	102.9	100.2	78.7	84.4	73.3	84.2	90.5	78.2
Sonora	88.1	89.7	86.5	70.9	74.8	67.1	74.5	78.4	70.7
Tabasco	94.9	94.6	95.2	82.3	83.5	81.1	83.0	84.3	81.8
Tamaulipas	90.9	93.0	88.8	67.5	72.5	62.7	69.3	74.2	64.5
Tlaxcala	88.4	87.1	89.7	75.3	78.3	72.4	77.4	79.9	75.1
Veracruz	86.9	88.1	85.6	67.4	71.6	63.4	68.7	72.7	64.9
Yucatán	96.4	97.0	95.8	77.9	81.5	74.4	79.5	83.1	76.0
Zacatecas	85.6	87.8	83.4	66.6	74.0	59.4	68.1	75.6	60.9
<b>República Mexicana</b>	<b>90.3</b>	<b>92.0</b>	<b>88.6</b>	<b>72.9</b>	<b>77.2</b>	<b>68.6</b>	<b>78.4</b>	<b>83.8</b>	<b>73.2</b>

<sup>1/</sup> Para su cálculo se toman las proyecciones de población de CONAPO, versión septiembre 2018.

<sup>2/</sup> Incluye las modalidades escolarizada y no escolarizada.

Fuente: SEP/DGPPyEE.

Entidad	2020-2021					
	Eficiencia terminal (%)			Abandono escolar (%)		
	Total	Mujeres	Hombres	Total	Mujeres	Hombres
Aguascalientes	65.8	71.7	60.0	13.5	10.7	16.6
Baja California	62.0	68.1	56.0	15.2	12.3	18.2
Baja California Sur	69.4	76.6	62.7	14.0	9.5	18.8
Campeche	63.3	69.3	57.6	12.9	9.8	16.0
Coahuila	65.6	70.8	60.5	13.1	10.9	15.4
Colima	63.9	68.5	59.1	12.5	9.5	16.0
Chiapas	69.0	72.5	65.8	10.7	8.5	12.7
Chihuahua	60.5	66.5	54.4	16.5	13.0	20.3
Ciudad de México	65.4	70.4	60.7	9.4	6.3	12.4
Durango	58.1	63.3	52.7	14.6	11.2	18.3
Guanajuato	57.9	64.5	51.2	15.5	12.1	19.2
Guerrero	64.6	68.2	60.9	13.9	11.4	16.6
Hidalgo	63.7	70.6	56.7	14.6	10.8	18.8
Jalisco	56.2	58.5	53.6	1.0	0.2	2.0
México	69.7	75.6	63.7	10.3	7.9	12.9
Michoacán	61.7	67.4	55.8	16.0	12.2	20.3
Morelos	55.3	59.9	50.6	16.3	12.8	20.0
Nayarit	66.1	71.3	60.6	15.7	13.5	18.1
Nuevo León	68.2	73.1	63.8	9.7	7.2	12.1
Oaxaca	62.8	68.9	56.8	15.0	10.9	19.4
Puebla	71.6	77.1	66.1	8.9	6.6	11.4
Querétaro	63.9	70.8	56.7	15.7	11.7	20.3
Quintana Roo	76.2	81.4	71.0	9.7	6.8	12.7
San Luis Potosí	67.9	74.1	61.7	12.9	9.1	16.9
Sinaloa	63.3	68.5	58.2	16.3	13.3	19.5
Sonora	64.3	69.9	58.7	12.8	10.3	15.5
Tabasco	68.7	73.5	64.3	10.1	7.9	12.3
Tamaulipas	66.0	70.9	61.1	14.8	11.9	17.9
Tlaxcala	71.1	79.0	63.6	10.7	7.1	14.3
Veracruz	64.7	70.4	59.3	10.7	7.4	14.2
Yucatán	68.6	74.4	63.0	11.3	7.7	15.0
Zacatecas	62.0	70.0	53.8	14.9	10.9	19.6
<b>República Mexicana</b>	<b>64.9</b>	<b>70.2</b>	<b>59.7</b>	<b>11.6</b>	<b>8.8</b>	<b>14.6</b>

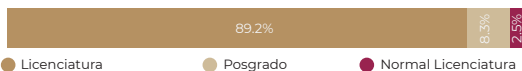
Total (Modalidades escolarizada y no escolarizada)					
Sostenimiento	Alumnos			Docentes	Escuelas <sup>V</sup>
	Total	Mujeres	Hombres		
<b>Total educación superior</b>	<b>5,069,111</b>	<b>2,714,329</b>	<b>2,354,782</b>	<b>483,868</b>	<b>8,539</b>
Público	3,252,074	1,681,687	1,570,387	268,724	2,997
Privado	1,817,037	1,032,642	784,395	215,144	5,542

Modalidad escolarizada					
Tipo, servicio y sostenimiento	Alumnos			Docentes	Escuelas <sup>V</sup>
	Total	Mujeres	Hombres		
<b>Educación superior</b>	<b>4,004,680</b>	<b>2,115,843</b>	<b>1,888,837</b>	<b>395,091</b>	<b>5,847</b>
Normal licenciatura	124,742	91,270	33,472	14,028	396
Licenciatura	3,642,138	1,895,669	1,746,469	317,654	4,757
Posgrado	237,800	128,904	108,896	63,409	2,667
Público	2,866,666	1,461,401	1,405,265	244,847	2,379
Privado	1,138,014	654,442	483,572	150,244	3,468

Modalidad no escolarizada					
Tipo, servicio y sostenimiento	Alumnos			Docentes	Escuelas <sup>V</sup>
	Total	Mujeres	Hombres		
<b>Educación superior</b>	<b>1,064,431</b>	<b>598,486</b>	<b>465,945</b>	<b>88,777</b>	<b>2,692</b>
Licenciatura	880,563	488,741	391,822	67,723	2,149
Posgrado	183,868	109,745	74,123	21,054	1,290
Público	385,408	220,286	165,122	23,877	618
Privado	679,023	378,200	300,823	64,900	2,074

Matrícula total

Por servicio



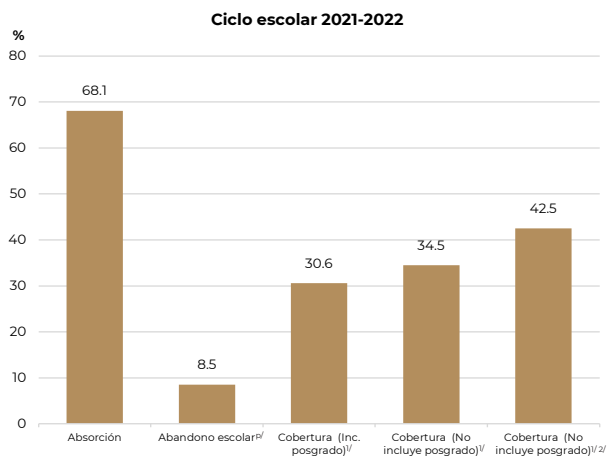
Por sostenimiento



<sup>V</sup> Se registra en el total y en el sostenimiento, el número de escuelas contabilizadas de manera única, es decir, sin importar la cantidad de servicios que se proporcionen.

Fuente: SEP/DGPPyEE. Sistema de Estadísticas Continuas. Formato 911.

Modalidad escolarizada			
Indicador educativo	2019-2020 %	2020-2021 %	2021-2022 <sup>p/</sup> %
Absorción	72.2	63.6	68.1
Abandono escolar	8.4	8.8	8.5
Cobertura (Incluye posgrado) <sup>v/</sup>	31.0	30.8	30.6
Cobertura (No incluye posgrado) <sup>v/</sup>	34.9	34.7	34.5
Cobertura (No incluye posgrado) <sup>v/2/</sup>	41.6	42.0	42.5



<sup>v/</sup> Para su cálculo se toman las proyecciones de población de CONAPO, versión septiembre 2018.

<sup>2/</sup> Incluye modalidades escolarizada y no escolarizada.

<sup>p/</sup> Cifras preliminares para abandono escolar.

Fuente: SEP/DGPPyEE.

## Indicadores de educación superior

Entidad	Absorción (%)			Cobertura <sup>V</sup> (%)			Cobertura <sup>V/2</sup> (%)		
	Total	Mujeres	Hombres	Total	Mujeres	Hombres	Total	Mujeres	Hombres
Aguascalientes	97.9	95.1	101.2	39.4	43.1	35.8	47.3	52.1	42.7
Baja California	70.9	69.1	73.1	39.5	42.5	36.6	45.7	49.5	42.1
Baja California Sur	68.9	66.5	71.6	32.0	35.6	28.6	34.4	38.9	30.1
Campeche	85.8	83.8	88.0	32.8	34.1	31.5	37.6	39.6	35.6
Coahuila	87.9	85.2	90.8	39.7	41.8	37.8	45.5	48.0	43.2
Colima	71.2	69.3	73.5	30.8	34.2	27.5	38.9	44.0	33.9
Chiapas	32.6	33.2	31.9	14.7	14.7	14.7	22.9	23.7	22.2
Chihuahua	79.4	76.1	83.6	38.1	41.7	34.7	41.3	45.3	37.5
Ciudad de México	84.4	84.0	85.0	73.2	75.3	71.1	112.9	118.0	108.0
Durango	64.2	59.1	70.4	28.9	30.7	27.1	32.8	35.5	30.3
Guanajuato	59.2	56.1	63.2	26.9	28.8	24.9	35.4	38.0	32.9
Guerrero	54.4	56.7	51.8	22.0	24.4	19.7	24.0	26.7	21.3
Hidalgo	74.1	70.8	78.3	38.9	42.3	35.5	41.5	45.5	37.5
Jalisco	49.9	49.4	50.6	32.2	35.2	29.4	36.5	40.0	33.2
México	58.6	57.7	59.6	28.2	30.1	26.3	34.9	37.9	32.0
Michoacán	67.8	66.2	69.8	25.6	27.4	23.9	29.2	31.4	26.9
Morelos	67.4	67.9	66.9	34.6	37.5	31.7	38.8	42.3	35.4
Nayarit	66.7	64.1	70.0	29.9	33.6	26.4	43.3	50.5	36.4
Nuevo León	73.1	74.9	71.2	47.8	50.4	45.3	55.7	58.5	53.0
Oaxaca	50.7	50.9	50.5	20.2	22.0	18.4	22.5	24.7	20.2
Puebla	77.8	78.1	77.6	41.2	44.9	37.6	50.7	55.5	46.0
Querétaro	84.7	78.4	93.0	40.2	43.8	36.7	45.8	50.4	41.5
Quintana Roo	59.9	58.0	62.0	23.7	25.1	22.3	31.8	34.6	29.2
San Luis Potosí	61.1	60.1	62.3	30.4	32.9	28.0	38.0	40.4	35.6
Sinaloa	95.8	97.1	94.2	43.5	48.7	38.6	51.5	59.2	44.2
Sonora	100.9	98.5	103.7	42.1	45.8	38.5	45.1	49.4	40.9
Tabasco	54.7	52.8	56.8	31.1	31.6	30.6	42.1	44.8	39.5
Tamaulipas	95.7	95.5	96.0	41.3	44.9	37.9	43.4	47.4	39.6
Tlaxcala	59.5	59.6	59.4	29.5	32.9	26.1	30.2	33.6	26.7
Veracruz	56.3	53.3	59.8	25.6	26.1	25.2	33.8	36.1	31.6
Yucatán	91.8	92.6	90.8	40.9	43.4	38.5	44.1	46.9	41.3
Zacatecas	71.9	69.2	75.5	32.8	36.5	29.2	35.9	40.4	31.5
<b>República Mexicana</b>	<b>68.1</b>	<b>67.0</b>	<b>69.3</b>	<b>34.5</b>	<b>36.8</b>	<b>32.2</b>	<b>42.5</b>	<b>45.8</b>	<b>39.3</b>

<sup>V</sup> Para su cálculo se toman las proyecciones de población de CONAPO, versión septiembre 2018.

<sup>2/</sup> Incluye las modalidades escolarizada y no escolarizada.

Fuente: SEP/DGPPyEE.



Inicia

Instituciones de educación superior <sup>v</sup>	Alumnos					
	Modalidad escolarizada			Modalidad no escolarizada		
	Total	Licenciatura	Posgrado	Total	Licenciatura	Posgrado
Universidades públicas estatales	1,243,883	1,189,237	54,646	66,426	64,546	1,880
Universidades públicas estatales con apoyo solidario	65,758	64,868	890	1,328	970	358
Universidades interculturales	14,235	14,152	83	4,765	4,661	104
Universidades politécnicas	102,266	101,099	1,167	367	223	144
Universidades tecnológicas	225,480	225,300	180	621	547	74
Institutos tecnológicos descentralizados	219,627	218,574	1,053	8,438	8,438	-
Institutos tecnológicos federales	336,869	332,313	4,556	11,881	11,791	90
Universidades públicas federales	470,979	422,433	48,546	176,800	169,510	7,290
<b>Subtotal</b>	<b>2,679,097</b>	<b>2,567,976</b>	<b>111,121</b>	<b>270,626</b>	<b>260,686</b>	<b>9,940</b>
Educación normal pública	111,135	111,135	-	-	-	-
Educación normal pública-posgrado	2,041	-	2,041	1,075	-	1,075
<b>Subtotal</b>	<b>113,176</b>	<b>111,135</b>	<b>2,041</b>	<b>1,075</b>	<b>-</b>	<b>1,075</b>
Centros públicos de investigación	10,172	3,602	6,570	1,170	797	373
Otras instituciones públicas	64,221	55,996	8,225	112,537	98,835	13,702
<b>Subtotal</b>	<b>74,393</b>	<b>59,598</b>	<b>14,795</b>	<b>113,707</b>	<b>99,632</b>	<b>14,075</b>
<b>Total público</b>	<b>2,866,666</b>	<b>2,738,709</b>	<b>127,957</b>	<b>385,408</b>	<b>360,318</b>	<b>25,090</b>
Educación normal particular	13,607	13,607	-	-	-	-
Educación normal particular-posgrado	297	-	297	185	-	185
Universidades particulares	1,124,110	1,014,564	109,546	678,838	520,245	158,593
<b>Total privado</b>	<b>1,138,014</b>	<b>1,028,171</b>	<b>109,843</b>	<b>679,023</b>	<b>520,245</b>	<b>158,778</b>
<b>Total</b>	<b>4,004,680</b>	<b>3,766,880</b>	<b>237,800</b>	<b>1,064,431</b>	<b>880,563</b>	<b>183,868</b>

<sup>v</sup> No incluye instituciones y escuelas con carreras y posgrados en latencia.  
Fuente: SEP/DGPPyEE. Sistema de Estadísticas Continuas. Formato 911.

## Educación superior por subsistema

Concluye

Instituciones de educación superior <sup>1/</sup>	Total (Modalidad escolarizada y no escolarizada)					
	Alumnos			Instituciones <sup>2/</sup>	Escuelas <sup>3/</sup>	Carreras <sup>4/</sup>
	Total	Licenciatura	Posgrado			
Universidades públicas estatales	1,310,309	1,253,783	56,526	36	1,015	6,109
Universidades públicas estatales con apoyo solidario	67,086	65,838	1,248	23	102	503
Universidades interculturales	19,000	18,813	187	11	35	192
Universidades politécnicas	102,633	101,322	1,311	62	63	493
Universidades tecnológicas	226,101	225,847	254	121	143	2,122
Institutos tecnológicos descentralizados	228,065	227,012	1,053	122	143	1,104
Institutos tecnológicos federales	348,750	344,104	4,646	128	133	1,316
Universidades públicas federales	647,779	591,943	55,836	102	278	1,952
<b>Subtotal</b>	<b>2,949,723</b>	<b>2,828,662</b>	<b>121,061</b>	<b>605</b>	<b>1,912</b>	<b>13,791</b>
Educación normal pública	111,135	111,135	-	242	253	1,006
Educación normal pública-posgrado	3,116	-	3,116	51	53	110
<b>Subtotal</b>	<b>114,251</b>	<b>111,135</b>	<b>3,116</b>	<b>293</b>	<b>306</b>	<b>1,116</b>
Centros públicos de investigación	11,342	4,399	6,943	38	66	237
Otras instituciones públicas	176,758	154,831	21,927	186	316	1,547
<b>Subtotal</b>	<b>188,100</b>	<b>159,230</b>	<b>28,870</b>	<b>224</b>	<b>382</b>	<b>1,784</b>
<b>Total público</b>	<b>3,252,074</b>	<b>3,099,027</b>	<b>153,047</b>	<b>1,122</b>	<b>2,600</b>	<b>16,691</b>
Educación normal particular	13,607	13,607	-	127	143	315
Educación normal particular-posgrado	482	-	482	9	9	11
Universidades particulares	1,802,948	1,534,809	268,139	3,163	4,208	29,667
<b>Total privado</b>	<b>1,817,037</b>	<b>1,548,416</b>	<b>268,621</b>	<b>3,299</b>	<b>4,360</b>	<b>29,993</b>
<b>Total</b>	<b>5,069,111</b>	<b>4,647,443</b>	<b>421,668</b>	<b>4,421</b>	<b>6,960</b>	<b>46,684</b>

<sup>1/</sup> No incluye instituciones y escuelas con carreras y posgrados en latencia.

<sup>2/</sup> La cifra no corresponde al total de instituciones, ya que pueden operar más de un subsistema.

<sup>3/</sup> La cifra no corresponde al total de escuelas, ya que algunas pueden operar más de un subsistema.

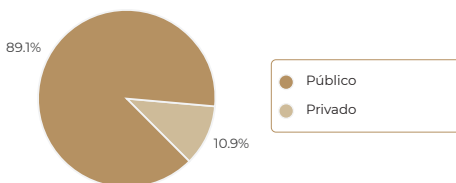
<sup>4/</sup> Incluye carreras de licenciatura y programas de posgrado.

Fuente: SEP/DGPPyEE. Sistema de Estadísticas Continuas. Formato 911.

Ciclo escolar 2020-2021

Modalidad escolarizada					
Servicio y sostenimiento	Alumnos			Docentes	Escuelas
	Total	Mujeres	Hombres		
<b>Capacitación para el trabajo</b>	<b>1,336,288</b>	<b>863,553</b>	<b>472,735</b>	<b>33,291</b>	<b>4,454</b>
Público	1,190,227	772,666	417,561	20,050	1,251
Privado	146,061	90,887	55,174	13,241	3,203

**Matrícula**  
Por sostenimiento

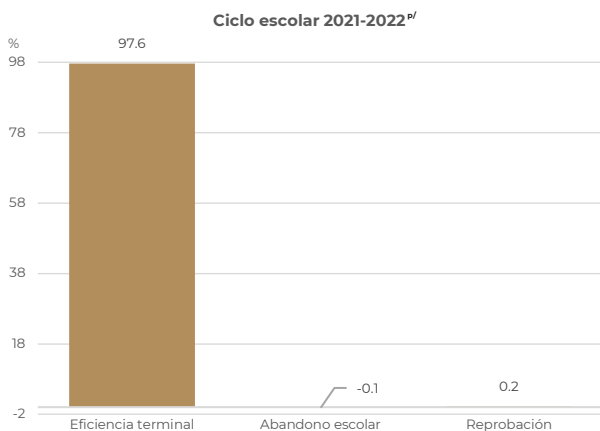


Nota: La recolección de la información estadística de este servicio educativo se realiza al final del ciclo escolar, por ello, se registra solo la estadística observada del ciclo escolar 2020-2021 y no la del ciclo 2021-2022.

Fuente: SÉP/DGPPyEE. Sistema de Estadísticas Continuas. Formato 911.

Nivel educativo	Variable	2019-2020	2020-2021	2021-2022
Educación inicial	Alumnos	43,812	40,186	43,275
	Docentes	2,383	2,356	2,356
	Escuelas	1,920	1,938	1,959
Educación preescolar	Alumnos	399,851	400,045	404,583
	Docentes	19,640	19,492	19,561
	Escuelas	9,875	9,880	9,898
Educación primaria	Alumnos	789,635	792,432	790,414
	Docentes	37,940	37,404	37,277
	Escuelas	10,288	10,308	10,301

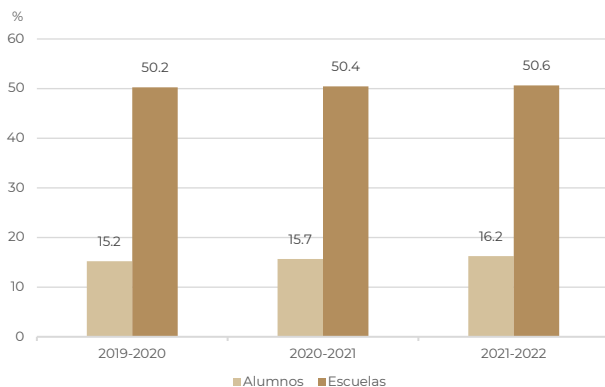
Indicador educativo	2019-2020 %	2020-2021 %	2021-2022 <sup>p/</sup> %
Eficiencia terminal	94.1	96.9	97.6
Abandono escolar	-0.5	-0.1	-0.1
Reprobación	0.9	0.2	0.2



<sup>p/</sup> Cifras preliminares.  
Fuente: SEP/DGPPyEE.

Tipo de organización	Variable	2019-2020	2020-2021	2021-2022
Multigrado	Alumnos	1,890,879	1,914,031	1,956,917
		13.6%	14.0%	14.5%
	Escuelas	36,325	36,346	36,728
		37.8%	38.0%	38.3%
Unitaria	Alumnos	220,627	226,866	225,034
		1.6%	1.7%	1.7%
	Escuelas	11,894	11,891	11,807
		12.4%	12.4%	12.3%
Multigrado + Unitaria	Alumnos	2,111,506	2,140,897	2,181,951
		15.2%	15.7%	16.2%
	Escuelas	48,219	48,237	48,535
		50.2%	50.4%	50.6%
<b>Total</b>	<b>Alumnos</b>	<b>13,862,321</b>	<b>13,677,465</b>	<b>13,464,469</b>
	<b>Escuelas</b>	<b>96,000</b>	<b>95,699</b>	<b>95,855</b>

Porcentaje de alumnos y escuelas  
(multigrado + unitarias)



Concepto	2019-2020	2020-2021	2021-2022
Alumnos			
<b>Población atendida<sup>1/</sup></b>	<b>648,101</b>	<b>601,024</b>	<b>587,099</b>
<b>Población atendida por área<sup>2/</sup></b>	<b>628,609</b>	<b>587,012</b>	<b>570,957</b>
Ceguera	2,196	2,124	2,071
Baja visión	6,604	6,254	6,096
Sordera	3,821	3,701	3,429
Hipoacusia	9,270	8,775	8,441
Discapacidad motriz	16,991	15,901	15,747
Discapacidad intelectual	107,308	100,244	92,711
Aptitudes sobresalientes	20,690	15,828	14,037
Otras condiciones	461,729	434,185	428,425
<b>Población atendida por sostenimiento</b>	<b>648,101</b>	<b>601,024</b>	<b>587,099</b>
Público	645,375	598,754	584,942
Privado	2,726	2,270	2,157
Escuelas			
<b>Total</b>	<b>6,315</b>	<b>6,369</b>	<b>6,402</b>
Centro de Atención Múltiple	1,669	1,667	1,663
Unidad de Servicio de Apoyo a la Educación Regular	4,646	4,702	4,739

<sup>1/</sup> La población total atendida incluye a los alumnos que presentan necesidades educativas especiales, temporales o permanentes, que pueden o no estar asociadas a una discapacidad o aptitudes sobresalientes.

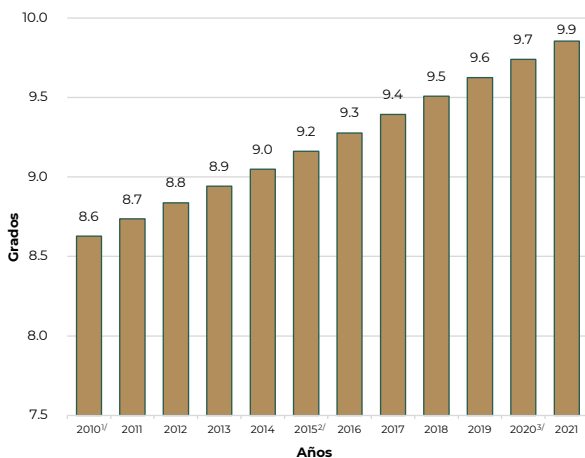
<sup>2/</sup> La población atendida por área sólo incluye a los alumnos que presentan alguna discapacidad o aptitudes sobresalientes.

Fuente: SEP/DGPPyEE. Sistema de Estadísticas Continuas. Formato 911.

Entidad	Docentes, alumnos y escuelas								
	Total			USAER			CAM		
	Docentes	Alumnos	Escuelas	Docentes	Alumnos	Escuelas	Docentes	Alumnos	Escuelas
Aguascalientes	606	8,626	91	413	7,141	72	193	1,485	19
Baja California	1,492	20,843	215	1,039	17,497	156	453	3,346	59
Baja California Sur	654	5,973	113	487	4,897	97	167	1,076	16
Campeche	688	10,655	84	524	9,398	63	164	1,257	21
Coahuila	1,765	36,865	290	1,335	33,562	234	430	3,303	56
Colima	404	3,378	91	291	2,625	74	113	753	17
Chiapas	1,001	10,600	134	633	7,776	78	368	2,824	56
Chihuahua	1,379	15,900	221	1,081	13,723	179	298	2,177	42
Ciudad de México	4,396	56,183	608	3,193	46,662	514	1,203	9,521	94
Durango	928	10,234	109	638	7,780	79	290	2,454	30
Guanajuato	1,843	37,243	214	1,365	32,503	157	478	4,740	57
Guerrero	1,503	16,366	234	1,172	13,877	177	331	2,489	57
Hidalgo	534	6,311	90	318	4,860	61	216	1,451	29
Jalisco	2,305	28,618	343	1,117	18,801	191	1,188	9,817	152
México	3,908	41,419	619	2,640	30,388	449	1,268	11,031	170
Michoacán	1,251	16,935	163	713	13,545	100	538	3,390	63
Morelos	626	4,236	114	418	3,105	83	208	1,131	31
Nayarit	613	10,607	107	495	9,660	88	118	947	19
Nuevo León	2,822	54,601	332	2,181	49,343	259	641	5,258	73
Oaxaca	307	3,879	38	172	2,697	26	135	1,182	12
Puebla	1,533	13,958	186	1,135	11,737	132	398	2,221	54
Querétaro	669	8,678	70	377	6,553	46	292	2,125	24
Quintana Roo	511	5,591	73	266	4,014	45	245	1,577	28
San Luis Potosí	823	11,455	117	520	9,271	68	303	2,184	49
Sinaloa	1,367	19,356	259	1,010	17,258	208	357	2,098	51
Sonora	1,812	27,955	323	1,242	23,527	253	570	4,428	70
Tabasco	1,362	21,101	200	1,092	19,458	174	270	1,643	26
Tamaulipas	1,483	22,129	199	1,012	17,425	136	471	4,704	63
Tlaxcala	752	8,776	117	560	7,913	96	192	863	21
Veracruz	2,022	18,685	342	1,351	13,920	230	671	4,765	112
Yucatán	1,092	11,128	138	631	7,895	85	461	3,233	53
Zacatecas	978	18,815	168	744	17,202	129	234	1,613	39
<b>República Mexicana</b>	<b>43,429</b>	<b>587,099</b>	<b>6,402</b>	<b>30,165</b>	<b>486,013</b>	<b>4,739</b>	<b>13,264</b>	<b>101,086</b>	<b>1,663</b>

## Grado promedio de escolaridad

Año	Grado
2010 <sup>1/</sup>	8.6
2011	8.7
2012	8.8
2013	8.9
2014	9.0
2015 <sup>2/</sup>	9.2
2016	9.3
2017	9.4
2018	9.5
2019	9.6
2020 <sup>3/</sup>	9.7
2021	9.9



<sup>1/</sup> Censo de Población y Vivienda, 2010.

<sup>2/</sup> Encuesta Intercensal 2015.

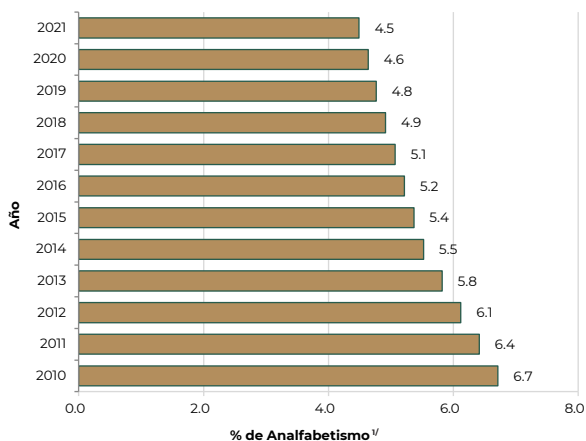
<sup>3/</sup> Censo de Población y Vivienda, 2020.

Nota: Los datos para los años que no corresponden al Censo de Población y Vivienda 2010, a la Encuesta Intercensal 2015, y al Censo de Población y Vivienda 2020; fueron estimados por la DGPPyEE, SEP.

Fuente: INEGI, SEP/DGPPyEE.



Año	%
2010	6.7
2011	6.4
2012	6.1
2013	5.8
2014	5.5
2015	5.4
2016	5.2
2017	5.1
2018	4.9
2019	4.8
2020	4.6
2021	4.5



<sup>v</sup> Estimaciones al 31 de diciembre de cada año. Las cifras están sujetas a modificación cada vez que exista un nuevo Censo, Conteo o Encuesta Intercensal, nueva estimación y/o proyección de población del CONAPO o cambio en la metodología del cálculo del rezago educativo.

Fuente: INEA.

## Gasto educativo

## Gasto federal por alumno (Miles de pesos corrientes)

Nivel educativo	2020-2021	2021-2022	2022-2023 <sup>p/</sup>
<b>Gasto federal en educación por alumno<sup>v/</sup></b>	<b>27.8</b>	<b>27.6</b>	<b>28.5</b>
Básica	22.7	23.9	24.6
Media Superior	27.1	28.4	31.6
Superior	68.3	54.3	53.6

<sup>v/</sup> Los datos para gasto se refieren a años fiscales enero-diciembre. La serie se actualizó a partir de una revisión metodológica efectuada en el marco del Comité Técnico Especializado de Información Educativa del Sistema Nacional de Información Estadística y Geográfica (SNIEG).

<sup>p/</sup> Cifras preliminares.

Fuente: Secretaría de Educación Pública.

Gasto en educación<sup>v/</sup> (Millones de pesos)

Concepto	Gasto Educativo			Participación (%)		
	2020	2021	2022 <sup>p/</sup>	2020	2021	2022 <sup>p/</sup>
<b>Gasto nacional</b>	<b>1,359,664.3</b>	<b>1,472,128.8</b>	<b>1,516,328.9</b>	<b>100.0</b>	<b>100.0</b>	<b>100.0</b>
Público	1,103,859.2	1,149,436.1	1,190,790.7	81.2	78.1	78.5
Federal	868,132.7	911,954.5	942,924.9	63.8	61.9	62.2
SEP <sup>2/</sup>	808,438.5	847,683.1	873,581.7	59.5	57.6	57.6
Otras secretarías	59,694.1	64,271.4	69,343.2	4.4	4.4	4.6
Estatal <sup>3/</sup>	235,534.6	237,288.2	247,663.9	17.3	16.1	16.3
Municipal <sup>3/</sup>	192.0	193.4	201.9	0.0	0.01	0.01
Privado <sup>4/</sup>	255,805.1	322,692.7	325,538.1	18.8	21.9	21.5

<sup>v/</sup> La suma de los datos parciales puede no coincidir con el total debido al redondeo de las cifras. La información de este cuadro presenta modificaciones respecto a publicaciones anteriores, debido a la revisión sistemática de cifras que realiza la Secretaría de Educación Pública (SEP) para asegurar que el gasto federal coincida con lo reportado de manera definitiva por las dependencias en los informes de Cuenta Pública de cada ejercicio fiscal, así como con los gobiernos estatales y municipales, y por la estimación del gasto privado a partir de encuestas.

<sup>2/</sup> Incluye el Ramo 11: Secretaría de Educación Pública, Ramo 25: Previsiones y Aportaciones para los Sistemas de Educación Básica, Normal, Tecnológica y de Adultos, y los fondos para educación del Ramo 33: Aportaciones Federales para Entidades Federativas y Municipios.

<sup>3/</sup> Cifras estimadas.

<sup>4/</sup> El gasto privado considera las erogaciones de las familias para la compra de útiles escolares, uniformes, pago de transporte y aportaciones voluntarias a las escuelas, además del pago de inscripciones y colegiaturas cuando se trata de educación privada. La información se refiere a estimaciones con base en los resultados de la Encuesta Nacional de Ingresos y Gastos de los Hogares (ENIGH) del INEGI, que se levanta cada dos años.

<sup>p/</sup> Cifras preliminares. El gasto federal corresponde al presupuesto aprobado para el ejercicio fiscal 2022.

Fuente: Secretaría de Educación Pública.

Gasto en educación<sup>1/</sup> (Millones de pesos)

Concepto	2020	2021	2022 <sup>2/</sup>
<b>Gasto público</b>	<b>1,103,859.2</b>	<b>1,149,436.1</b>	<b>1,190,790.7</b>
Federal por tipo educativo	868,132.7	911,954.5	942,924.9
Básica	501,200.6	518,027.7	536,220.6
Media superior	113,989.8	117,393.5	131,314.6
Superior <sup>2/</sup>	196,687.7	155,663.0	154,394.8
Otros <sup>3/</sup>	56,254.5	120,870.4	120,994.9
Estatal y municipal	235,726.6	237,481.6	247,865.8

<sup>1/</sup> La suma de los datos parciales puede no coincidir con el total debido al redondeo de las cifras. La información de este cuadro presenta modificaciones respecto a publicaciones anteriores, debido a la revisión sistemática de cifras que realiza la Secretaría de Educación Pública (SEP) para asegurar que el gasto federal coincida con lo reportado de manera definitiva por las dependencias en los informes de Cuenta Pública de cada ejercicio fiscal, así como con los gobiernos estatales y municipales.

<sup>2/</sup> Comprende también el gasto del nivel posgrado, así como el correspondiente a ciencia y tecnología.

<sup>3/</sup> Incluye el gasto destinado a la capacitación para el trabajo, educación para adultos, cultura y deporte, así como los gastos de la administración central.

<sup>4/</sup> Cifras preliminares. El gasto federal corresponde al presupuesto aprobado para el ejercicio fiscal 2022. Fuente: Secretaría de Educación Pública.

Evolución del gasto en educación<sup>1/</sup>

Concepto	2020	2021 <sup>2/</sup>	2022 <sup>3/</sup>
<b>% Gasto en educación / PIB</b>			
<b>Nacional</b>	<b>5.9</b>	<b>5.6</b>	<b>5.5</b>
Público	4.8	4.4	4.3
Federal	3.8	3.5	3.4
Estatal y municipal	1.0	0.9	0.9
Privado	1.1	1.2	1.2

<sup>1/</sup> Las cifras difieren respecto de lo publicado en informes previos, debido a que las relaciones respecto al Producto Interno Bruto (PIB) se elaboraron con base en la serie a precios corrientes de cada año obtenida a partir de cálculos trimestrales provenientes del Sistema de Cuentas Nacionales de México (SCNM), mientras que anteriormente se utilizaban datos del PIB provenientes del cálculo anual del SCNM. La suma de los parciales puede no coincidir con el total debido al redondeo de las cifras.

<sup>2/</sup> Debido a la actualización del PIB en junio de 2021 que realizó el INEGI, se actualizó la serie histórica del indicador.

<sup>3/</sup> Cifras corresponden a lo reportado en la Cuenta Pública del ejercicio fiscal 2021 por el Gobierno Federal.

<sup>4/</sup> Cifras preliminares. El gasto federal corresponde al presupuesto aprobado para el ejercicio fiscal 2022. Fuente: Secretaría de Educación Pública.

## Metas para el bienestar y Parámetros del Programa Sectorial de Educación 2020-2024<sup>1/</sup>

Inicia

Metas para el bienestar y Parámetros	Desagregación	Línea base	Meta 2024	2020-2021	2021-2022
<b>Meta para el bienestar 1.1:</b> Tasa bruta de escolarización (cobertura) <sup>2/</sup>	Media superior	84.2	90.0	80.2	78.4
	Superior	39.7	50.0	42.0	42.5
<b>Parámetro 1.2:</b> Atención educativa a niñas y niños en programas para la primera infancia <sup>2/</sup>	Cero a dos años	8.7		6.3	6.0
	Tres a cinco años	79.6		73.8	71.2
<b>Parámetro 1.3:</b> Tasa bruta de escolarización de la población en los primeros cuatro deciles de ingreso <sup>3/</sup>	Básica	92.3		90.6	n.a.
	Media superior	76.4		76.2	n.a.
	Superior	26.5		32.1	n.a.
<b>Meta para el bienestar 2.1:</b> Porcentaje de eficiencia terminal del Sistema Educativo Nacional <sup>4/</sup>	Nacional	23.7	29.7	26.0	n.d.
<b>Parámetro 2.2:</b> Porcentaje de estudiantes que obtienen al menos el nivel de dominio básico en la prueba PISA <sup>5/</sup>	Matemáticas	43.4		n.a.	n.a.
	Lectura	58.3		n.a.	n.a.
	Ciencias	52.2		n.a.	n.a.
	Primaria	0.5		0.5	n.d.
<b>Parámetro 2.3:</b> Porcentaje de abandono escolar <sup>4/</sup>	Secundaria	4.6		2.9	n.d.
	Media superior	14.5		11.6	n.d.
	Superior	8.4		8.8	n.d.
<b>Meta para el bienestar 3.1:</b> Tasa de crecimiento de la matrícula de escuelas para formación de docentes <sup>2/</sup>	Nacional	5.1	7.5	8.3	6.8
<b>Parámetro 3.2:</b> Porcentaje de personal educativo beneficiado con asignación de una plaza o incentivo a partir de los procesos de selección determinados por el Sistema para la Carrera de las Maestras y los Maestros <sup>2/</sup>	Nacional	20.4		30	21.0
<b>Parámetro 3.3:</b> Porcentaje de personal docente con estudios de tipo superior <sup>2/</sup>	Licenciatura preescolar	79.6		79.1	78.7
	Licenciatura primaria	88.3		87.9	87.2
	Licenciatura secundaria	81.1		80.9	80.6

<sup>1/</sup> Se registra información a partir de la línea base. Los parámetros no contemplan metas.

<sup>2/</sup> La línea base corresponde al ciclo escolar 2018-2019.

<sup>3/</sup> La línea base corresponde al año 2018. Indicador sujeto a la actualización de los cálculos anuales de las Cuentas de Bienes y Servicios, por lo que se pueden observar cambios en las cifras oportunamente publicadas. Cifras a junio 2021.

<sup>4/</sup> La línea base corresponde al ciclo escolar 2017-2018.

<sup>5/</sup> La línea base corresponde a la aplicación 2015 de la prueba, cuyos resultados fueron los últimos disponibles al momento de registrar los elementos del Programa Sectorial de Educación 2020-2024 en el sistema informático implementado por la Secretaría de Hacienda y Crédito Público para gestionar el análisis de los programas derivados del Plan Nacional de Desarrollo 2019-2024, el 27 de septiembre de 2019. Los países miembros y asociados de la OCDE decidieron posponer la evaluación PISA 2021 hasta 2022 y la evaluación PISA 2024 hasta 2025 para reflejar las dificultades posteriores a la COVID-19.

Fuente: Secretaría de Educación Pública.

# Metas para el bienestar y Parámetros del Programa Sectorial de Educación 2020-2024<sup>1/</sup>

PRINCIPALES  
CIFRAS

2021-2022

Concluye

Metas para el bienestar y Parámetros	Desagregación	Línea base	Meta 2024	2020-2021	2021-2022
	Básica agua potable	71.7	80.0	75.0	77.0
<b>Meta para el bienestar 4.1:</b>	Básica electricidad	86.7	95.0	89.6	91.0
Porcentaje de escuelas con acceso a servicios básicos <sup>2/</sup>	Media superior agua potable	74.8	80.0	74.0	74.3
	Media superior electricidad	85.1	90.0	86.2	86.3
	Básica computadoras	54.3		52.8	50.7
Parámetro 4.2:	Básica internet	37.7		32.7	29.8
Porcentaje de escuelas con equipamiento básico <sup>2/</sup>	Media superior computadoras	68.8		70.3	68.9
	Media superior internet	50.3		52.5	51.6
Parámetro 4.3:					
Porcentaje de escuelas de educación primaria que cuentan con los libros de texto completos al inicio del ciclo escolar <sup>2/</sup>	Nacional	56.9		19.3	31.5
<b>Meta para el bienestar 5.1:</b>					
Porcentaje de población de 18 años y más, activa físicamente en el agregado urbano de 32 ciudades de 100 mil y más habitantes <sup>3/</sup>	Nacional	41.7	45.0	38.9	39.6
Parámetro 5.2:					
Porcentaje de escuelas públicas de educación básica que cuentan con docente de educación física <sup>2/</sup>	Preescolar	32.7		34.0	34.2
	Primaria	51.7		54.4	55.0
	Secundaria	32.3		32.2	35.3
Parámetro 5.3:					
Tasa de alumnos de educación básica que asiste a escuelas con docente de educación física <sup>2/</sup>	Nacional	63.3		62.6	61.8
<b>Meta para el bienestar 6.1:</b>					
Porcentaje de matrícula que cuenta con registro nominal en el Sistema de Información y Gestión Educativa <sup>2/</sup>	Básica	84.8	92.5	74.9	78.3
	Media superior	25.9	42.0	20.1	21.8
Parámetro 6.2:					
Gasto federal en educación como porcentaje del Producto Interno Bruto <sup>3/</sup>	Nacional	3.5		3.8	3.5
Parámetro 6.3:					
Porcentaje de personal docente y directivo de preescolar y primaria cuyo pago de nómina se realiza con cargo al Fondo de Aportaciones para la Nómina Educativa y Gasto Operativo <sup>2/</sup>	Nacional	75.1		87.4	82.8

<sup>1/</sup> Se registra información a partir de la línea base. Los parámetros no contemplan metas.

<sup>2/</sup> La línea base corresponde al ciclo escolar 2018-2019.

<sup>3/</sup> La línea base corresponde al año 2018. Indicador sujeto a la actualización de los cálculos anuales de las Cuentas de Bienes y Servicios, por lo que se pueden observar cambios en las cifras oportunamente publicadas. Cifras a junio 2021.

Fuente: Secretaría de Educación Pública.

## Objetivo de Desarrollo Sostenible 4 (ODS 4). Garantizar una educación inclusiva, equitativa y de calidad y promover oportunidades de aprendizaje durante toda la vida para todos

Inicia

Meta	Indicador	Tipo de indicador <sup>v/</sup>	Desagregación	2020-2021	2021-2022
<b>Meta 4.2</b> De aquí a 2030, asegurar que todas las niñas y todos los niños tengan acceso a servicios de atención y desarrollo en la primera infancia y educación preescolar de calidad, a fin de que estén preparados para la enseñanza primaria	4.2.2 Tasa de participación en el aprendizaje organizado (un año antes de la edad oficial de ingreso en la enseñanza primaria), desglosada por sexo	Global	Nacional	93.3	91.7
<b>Meta 4.3</b> De aquí a 2030, asegurar el acceso igualitario de todos los hombres y las mujeres a una formación técnica, profesional y superior de calidad, incluida la enseñanza universitaria	4.3.1 Tasa de participación de los jóvenes y adultos en la enseñanza y formación académica y no académica en los últimos 12 meses, desglosada por sexo	Global	Nacional	37.8	36.9
<b>Meta 4.6</b> De aquí a 2030, asegurar que todos los jóvenes y una proporción considerable de los adultos, tanto hombres como mujeres, estén alfabetizados y tengan nociones elementales de aritmética	4.6.1 Porcentaje de población en un grupo de edad determinado que alcanza por lo menos un nivel fijo de competencia funcional en a) alfabetización y b) aritmética elemental, desglosado por sexo	Global	Nacional	99.1	99.1
<b>Meta 4.a</b> Construir y adecuar instalaciones educativas que tengan en cuenta las necesidades de los niños y las personas con discapacidad y las diferencias de género, y que ofrezcan entornos de aprendizaje seguros, no violentos, inclusivos y eficaces para todos	4.a.1.a Proporción de escuelas con acceso a electricidad por entidad federativa y nivel educativo	Global	Básica	89.6	91.0
			Media Superior	86.2	86.3
	4.a.1.b Proporción de escuelas con acceso a internet por entidad federativa y nivel educativo	Global	Básica	32.7	29.8
			Media Superior	52.5	51.6
	4.a.1.c Proporción de escuelas con equipos de cómputo en funcionamiento por entidad federativa y nivel educativo	Global	Básica	52.8	50.7
			Media Superior	70.3	68.9
	4.a.1.d1 Proporción de escuelas con infraestructura adaptada para discapacidad por entidad federativa y nivel educativo	Global	Básica	23.4	24.4
			Media Superior	37.7	37.8
	4.a.1.d2 Proporción de escuelas con materiales adaptados para discapacidad por entidad federativa y nivel educativo	Global	Básica	12.2	15.2
			Media Superior	1.3	1.3
	4.a.1.e Proporción de escuelas con conexión a la red pública de agua potable por entidad federativa y nivel educativo	Global	Básica	75.0	77.0
			Media Superior	74.0	74.3
	4.a.1.f Proporción de escuelas con sanitarios independientes por entidad federativa y nivel educativo	Global	Básica	84.7	83.3
			Media Superior	84.1	84.6
4.a.1.g Proporción de escuelas con lavabo de manos por entidad federativa y nivel educativo	Global	Básica	74.5	81.6	
		Media Superior	79.4	80.1	

# Objetivo de Desarrollo Sostenible 4 (ODS 4). Garantizar una educación inclusiva, equitativa y de calidad y promover oportunidades de aprendizaje durante toda la vida para todos

PRINCIPALES  
CIFRAS  
2021-2022

Concluye

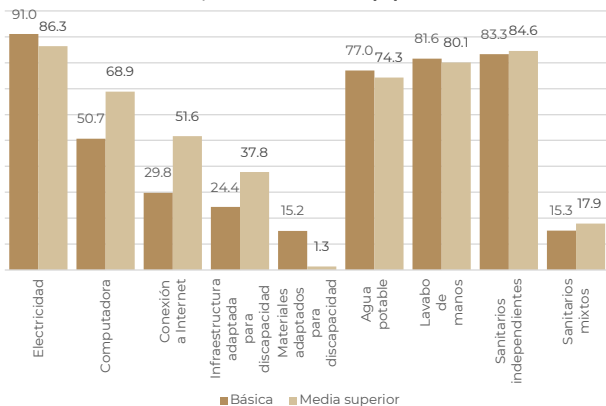
Meta	Indicador	Tipo de indicador <sup>v</sup>	Desagregación	2020-2021	2021-2022
<b>Meta 4.c</b> De aquí a 2030, aumentar considerablemente la oferta de docentes calificados, incluso mediante la cooperación internacional para la formación de docentes en los países en desarrollo, especialmente los países menos adelantados y los pequeños Estados insulares en desarrollo	4.c.1.a Proporción del profesorado de educación preescolar, que ha recibido al menos la mínima formación docente organizada previa al empleo o en el empleo (por ejemplo, formación pedagógica) exigida para impartir enseñanza a nivel preescolar en México	Global	Nacional	80.8	81.2
	4.c.1.b Proporción del profesorado de educación primaria, que ha recibido al menos la mínima formación docente organizada previa al empleo o en el empleo (por ejemplo, formación pedagógica) exigida para impartir enseñanza a nivel primaria en México	Global	Nacional	90.9	91.1
	4.c.1.c Proporción del profesorado de educación secundaria, que ha recibido al menos la mínima formación docente organizada previa al empleo o en el empleo (por ejemplo, formación pedagógica) exigida para impartir enseñanza a nivel secundaria en México	Global	Nacional	83.7	84.7
<b>4n.1</b> Asegurar el acceso efectivo a educación inclusiva, equitativa, intercultural e integral de calidad con particular atención a grupos en desventaja (desagregación por sexo, población indígena, personas con discapacidad, etc.)	4n.1.1. Porcentaje de alumnos que asisten a escuelas de organización escolar multigrado	Nacional	Nacional	15.7	16.2

<sup>v</sup> Indicador global, forma parte del Marco Global de los Objetivos de Desarrollo Sostenible para presentar una panorámica general del progreso alcanzado por el país en la consecución de cada meta con miras a la comparación internacional. Indicador nacional, medida propuesta por los gobiernos nacionales a fin de dar seguimiento en materia de elaboración de planes y políticas para el sector de la educación.  
Fuente: SEP/DGPPyEE.

## Servicios básicos, infraestructura y equipamiento escolar, indicadores del Objetivo de Desarrollo Sostenible 4

Concepto	Ciclo escolar 2021-2022	
	Básica <sup>V</sup> %	Media superior %
Electricidad	91.0	86.3
Computadora	50.7	68.9
Conexión a Internet	29.8	51.6
Infraestructura adaptada para discapacidad	24.4	37.8
Materiales adaptados para discapacidad	15.2	1.3
Agua potable	77.0	74.3
Lavabo de manos	81.6	80.1
Sanitarios independientes	83.3	84.6
Sanitarios mixtos	15.3	17.9
Número de escuelas	136,818	20,886

Porcentaje de escuelas que cuentan con servicios básicos, infraestructura o equipamiento

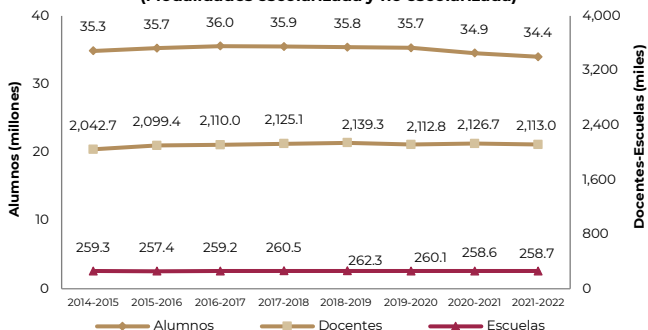


<sup>V</sup> No incluye inicial y preescolar.

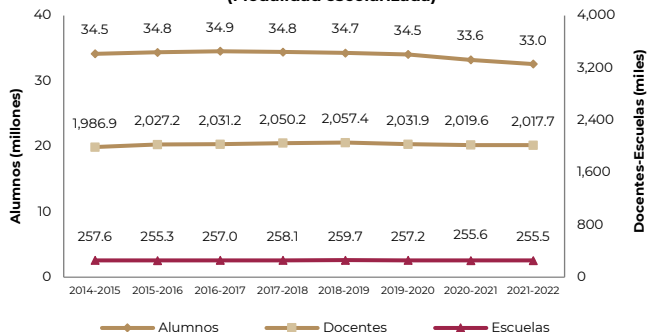
Fuente: SEP/DGPPyEE. Sistema de Estadísticas Continuas. Formato 911.



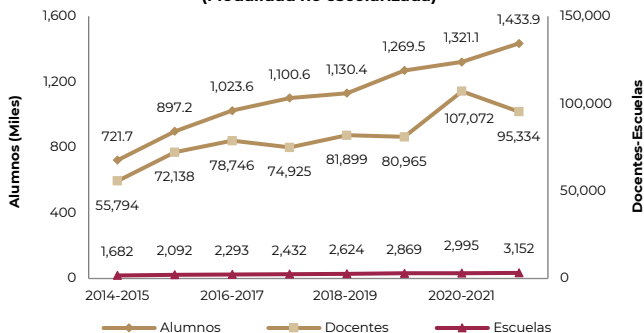
### Principales cifras del Sistema Educativo Nacional (Modalidades escolarizada y no escolarizada)



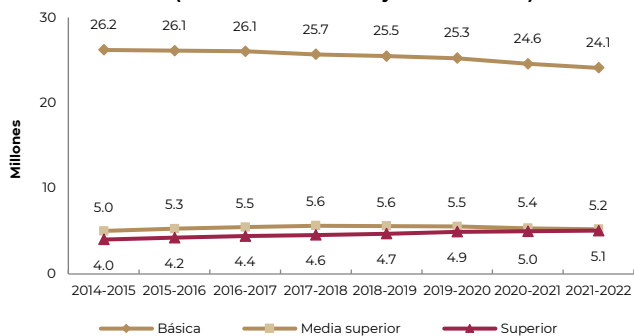
### Principales cifras del Sistema Educativo Nacional (Modalidad escolarizada)



**Principales cifras del Sistema Educativo Nacional  
(Modalidad no escolarizada)**

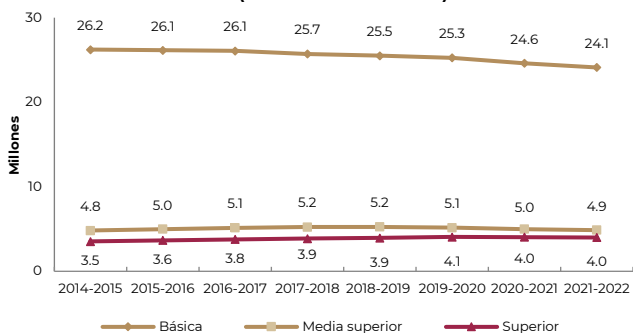


**Matrícula total por tipo educativo  
(Modalidad escolarizada y no escolarizada)**

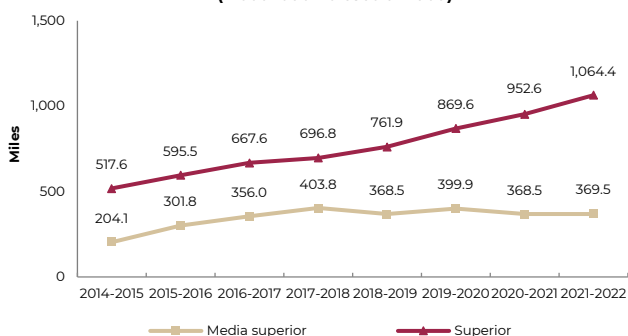


Fuente: SEP/DGPPyEE. Sistema de Estadísticas Continuas. Formato 911.

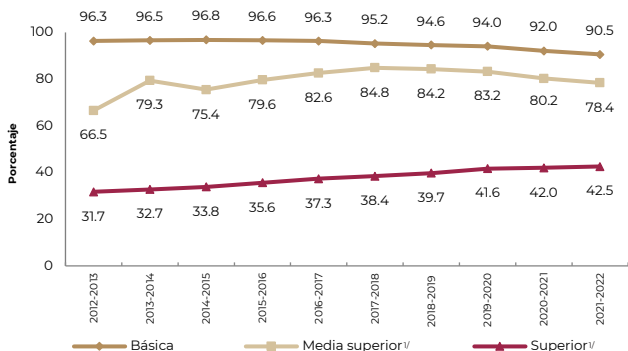
### Matrícula por tipo educativo (Modalidad escolarizada)



### Matrícula por tipo educativo (Modalidad no escolarizada)



**Cobertura total por tipo educativo**

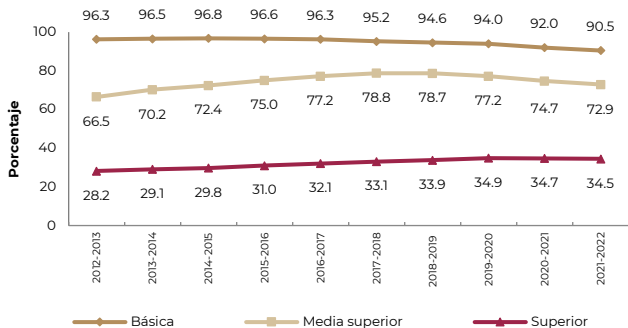


<sup>V</sup> Incluye modalidades escolarizada y no escolarizada.

Nota: Para los cálculos se utilizaron, proyecciones de población a mitad de año, CONAPO 2018. Se refiere a la relación porcentual entre la matrícula de inicio de cursos de un nivel educativo y la población que por grupo de edad está en posibilidad de solicitar la prestación de este servicio. La educación básica comprende el rango de 3 a 14 años de edad, educación media superior de 15 a 17 años, y educación superior de 18 a 22 años de edad.

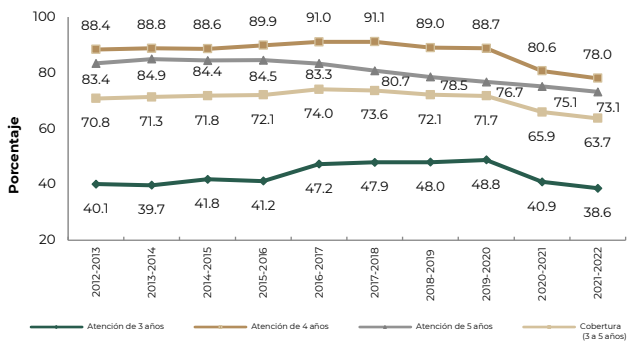
Fuente: SEP/DGPPyEE.

**Cobertura por tipo educativo  
(Modalidad escolarizada)**



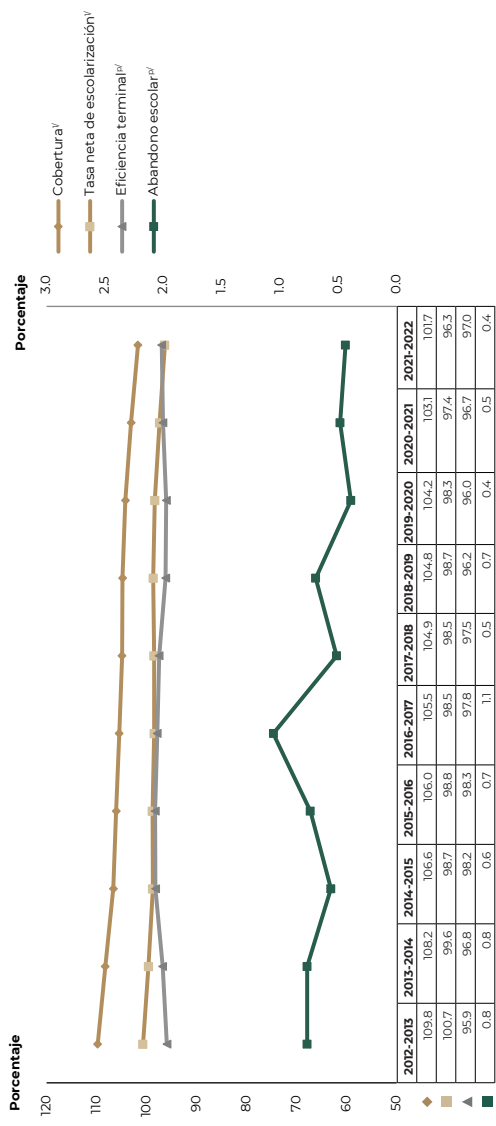
Nota: Para los cálculos se utilizaron, proyecciones de población a mitad de año, CONAPO 2018. Se refiere a la relación porcentual entre la matrícula de inicio de cursos de un nivel educativo y la población que por grupo de edad está en posibilidad de solicitar la prestación de este servicio. La educación básica comprende el rango de 3 a 14 años de edad, educación media superior de 15 a 17 años, y educación superior de 18 a 22 años de edad.

Fuente: SEP/DGPPyEE.

Atención educación preescolar<sup>v</sup>

<sup>v</sup> Para los cálculos se utilizaron, proyecciones de población a mitad de año, CONAPO 2018.  
Fuente: SEP/DGPPyEE.

Principales indicadores de educación primaria




<sup>v/</sup> Para los cálculos se utilizaron, proyecciones de población a mitad de año, CONAPO 2018. Comprende 6 a 11 años de edad.

<sup>vi/</sup> Cifras preliminares para el ciclo escolar 2021-2022.

Fuente: SEP/DGPPyEE.

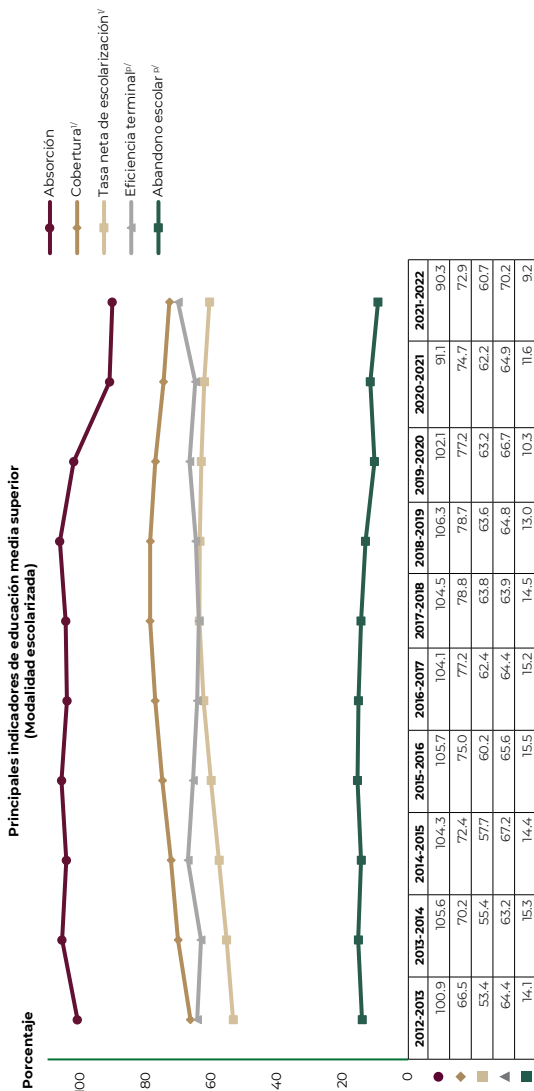
Principales indicadores de educación secundaria



1/ Para los cálculos se utilizaron, proyecciones de población a mitad de año, CONAPO 2018. Comprende 12 a 14 años de edad.

2/ Cifras preliminares para el ciclo escolar 2021-2022.

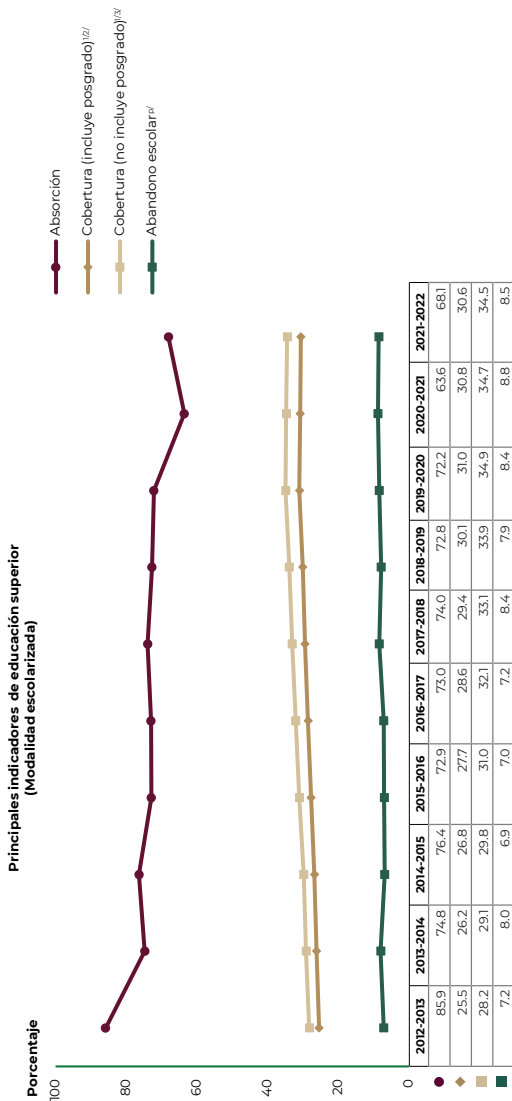
Fuente: SEP/DGPPyEE.



<sup>v/</sup> Para los cálculos se utilizaron, proyecciones de población a mitad de año, CONAPO 2018. Comprende el rango de 15 a 17 años de edad.

<sup>vi/</sup> Cifras preliminares para el ciclo escolar 2021-2022.  
Fuente: SEP/DGPPyEE.





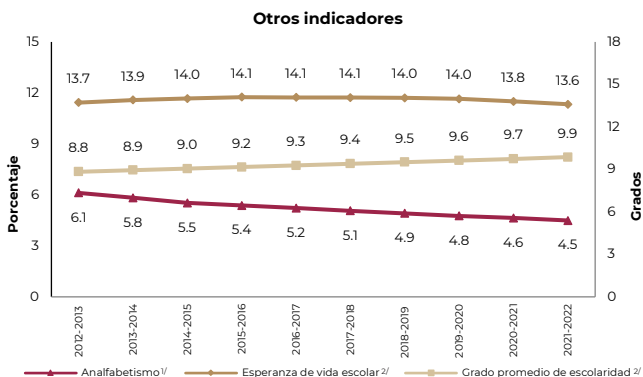
1/ Para los cálculos se utilizaron, proyecciones de población a mitad de año, CONAPO 2018.

2/ Comprende 18 a 23 años de edad.

3/ Comprende 18 a 22 años de edad.

4/ Cifras preliminares para el ciclo escolar 2021-2022.

Fuente: SEP/DGPyEE.

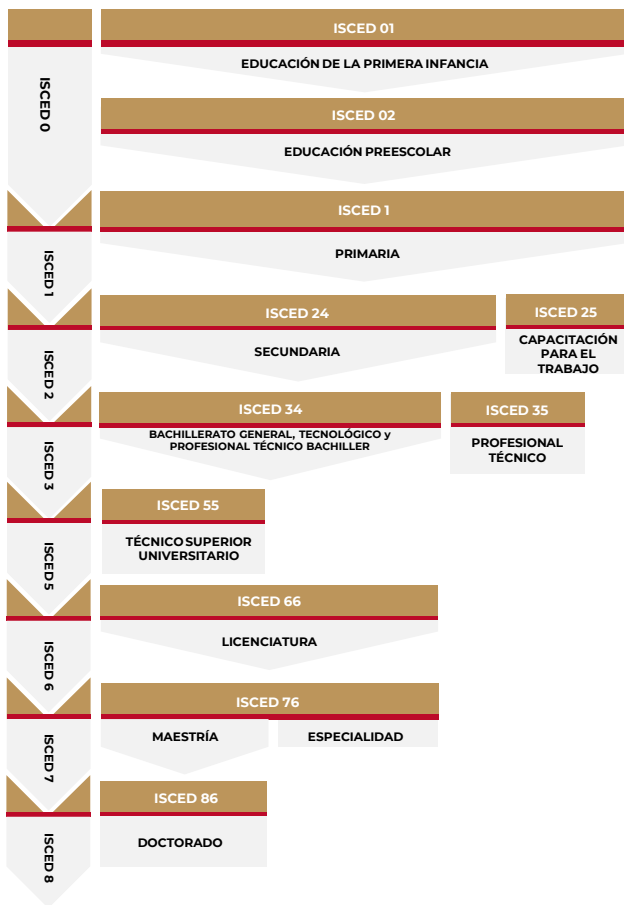


<sup>1/</sup> Información al 31 de diciembre de cada año, INEA.

<sup>2/</sup> Estimaciones con base en el Censo 2020, (unidad de medida: grados).

Fuente: SEP/DGPPyEE.

Clasificación Internacional Normalizada de la Educación (CINE o ISCED, por sus siglas en inglés) 2011



Nota: La información de Educación Especial es considerada dentro de las estadísticas educativas publicadas por organismos internacionales (UNESCO y OCDE). En México el nivel CINE o ISCED 4 no aplica, debido a que supone estudios que necesitan como antecedente educación media superior y no considerados educación superior.

México comparado con selección de países OCDE	Logro educativo %			Tasa de graduación %	
	Adultos <sup>v</sup> que lograron terminar educación media superior (CINE 3)			Educación media superior (CINE 3)	
	2018	2019	2020	2018	2019
Chile	42	42	42	64	90
República Checa	70	70	69	n.d.	81
Finlandia	43	43	42	72	85
Italia	42	43	42	58	90
Japón	48	47	47	95	n.d.
Corea	39	39	39	96	96
Luxemburgo	31	24	21	n.d.	72
<b>México</b>	<b>21</b>	<b>22</b>	<b>22</b>	n.d.	<b>66</b>
España	23	23	23	71	75
Suiza	45	40	44	89	84
Turquía	19	20	20	n.d.	76
Estados Unidos	43	42	42	95	87

<sup>v</sup> Población de 25 a 64 años de edad.

n.d. Dato no disponible.

CINE: Clasificación Internacional Normalizada de la Educación.

Fuente: OCDE, Education at a Glance 2021, OECD Indicators. Francia. 2021.

México comparado con selección de países OCDE	Tasa de graduación de educación superior %			
	Educación superior técnica <sup>v</sup> (CINE 5)		Educación superior licenciatura (CINE 6)	
	2018	2019	2018	2019
Chile	47	46	51	52
República Checa	1	1	89	85
Finlandia	n.d.	n.d.	91	91
Italia	1	1	81	82
Japón	34	33	63	65
Corea	n.d.	n.d.	n.d.	n.d.
Luxemburgo	30	29	70	71
<b>México</b>	<b>8</b>	<b>8</b>	<b>92</b>	<b>92</b>
España	37	39	49	48
Suiza	1	1	99	99
Turquía	41	39	57	59
Estados Unidos	40	41	60	59

<sup>v</sup> Educación superior técnica se refiere al Técnico Superior Universitario.

n.d. Dato no disponible.

CINE: Clasificación Internacional Normalizada de la Educación.

Fuente: OCDE, Education at a Glance 2021, OECD Indicators. Francia. 2021.

México comparado con selección de países OCDE	Tasa de matriculación %			
	3-5 años de edad		6-14 años de edad	
	2018 <sup>v</sup>	2019	2018	2019
Chile	79	80	98	98
República Checa	87	86	98	98
Finlandia	82	85	98	98
Italia	94	95	98	99
Japón	92	94	100	100
Corea	94	93	99	99
Luxemburgo	87	88	97	98
<b>México</b>	<b>82</b>	<b>81</b>	<b>100</b>	<b>100</b>
España	89	97	97	98
Suiza	98	49	100	100
Turquía	43	43	100	100
Estados Unidos	66	66	100	100

<sup>v</sup> El grupo de edad es 3-4 años.

Fuente: OCDE, Education at a Glance 2021, OECD Indicators. Francia. 2021.

México comparado con selección de países OCDE	Tasa de matriculación %					
	15-19 años de edad		20-24 años de edad		25-29 años de edad	
	2018	2019	2018	2019	2018	2019
Chile	82	82	44	44	15	15
República Checa	90	90	41	41	10	10
Finlandia	87	87	50	47	31	29
Italia	85	86	37	38	13	13
Japón	n.d.	n.d.	n.d.	n.d.	n.d.	n.d.
Corea	84	84	49	50	8	8
Luxemburgo	76	77	20	20	7	6
<b>México</b>	<b>63</b>	<b>63</b>	<b>26</b>	<b>26</b>	<b>11</b>	<b>10</b>
España	87	87	48	47	16	16
Suiza	85	85	40	44	27	26
Turquía	71	69	52	51	32	32
Estados Unidos	84	83	36	36	13	13

n.d. Dato no disponible.

Fuente: OCDE, Education at a Glance 2021, OECD Indicators. Francia. 2021.

México comparado con selección de países OCDE	Gasto total <sup>v</sup> en instituciones educativas como porcentaje del PIB por nivel educativo					
	Primaria, secundaria y media superior (CINE 1,2 y 3)		Educación superior (CINE 5, 6, 7 y 8)		De primaria hasta educación superior	
	2017	2018	2017	2018	2017	2018
Chile	3.6	4.2	2.7	2.4	6.3	6.6
República Checa	2.7	2.9	0.9	1.2	3.6	4.1
Finlandia	3.6	3.6	1.6	1.5	5.2	5.1
Italia	3.0	3.2	0.9	0.9	3.9	4.1
Japón	2.6	2.6	1.4	1.4	4.0	4.0
Corea	3.5	3.5	1.6	1.6	5.0	5.1
Luxemburgo	2.7	2.9	0.5	0.4	3.2	3.3
<b>México</b>	<b>3.2</b>	<b>3.2</b>	<b>1.2</b>	<b>1.4</b>	<b>4.4</b>	<b>4.6</b>
España	3.0	3.0	1.3	1.3	4.3	4.3
Suiza	n.d.	4.0	n.d.	1.6	n.d.	5.5
Turquía	3.3	3.4	1.7	1.7	5.0	5.1
Estados Unidos	3.6	3.5	2.6	2.5	6.1	6.0

<sup>v</sup> Incluye gasto público y gasto privado en educación.

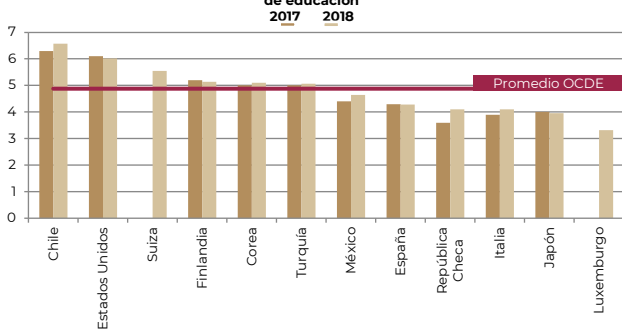
n.d. Dato no disponible.

CINE: Clasificación Internacional Normalizada de la Educación.

Fuente: OCDE, Education at a Glance 2021, OECD Indicators. Francia. 2021.

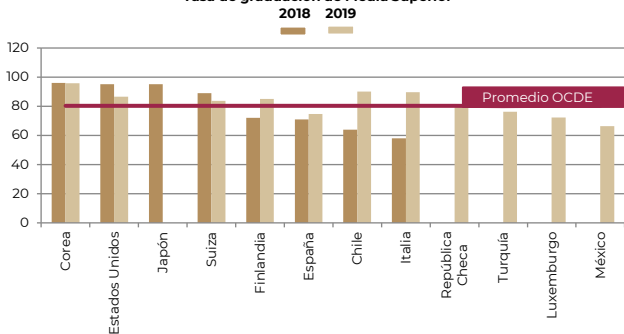
México comparado con selección de países OCDE	Gasto público educativo de educación primaria a superior			
	Porcentaje del gasto público total		Porcentaje del PIB	
	2017	2018	2017	2018
Chile	17.4	17.4	4.4	4.4
República Checa	8.3	9.1	3.2	3.7
Finlandia	9.9	9.7	5.3	5.2
Italia	7.3	7.8	3.6	3.8
Japón	7.8	7.8	3.1	3.0
Corea	13.0	13.1	3.9	4.1
Luxemburgo	7.4	7.5	3.1	3.2
<b>México</b>	<b>15.0</b>	<b>13.4</b>	<b>3.9</b>	<b>3.7</b>
España	8.8	8.6	3.6	3.6
Suiza	13.6	13.4	4.6	4.4
Turquía	12.0	11.6	4.1	4.0
Estados Unidos	12.1	11.5	4.7	4.5

Fuente: OCDE, Education at a Glance 2021, OECD Indicators. Francia. 2021.

**Gasto total <sup>v</sup> en instituciones educativas como porcentaje del PIB en todos los niveles de educación**

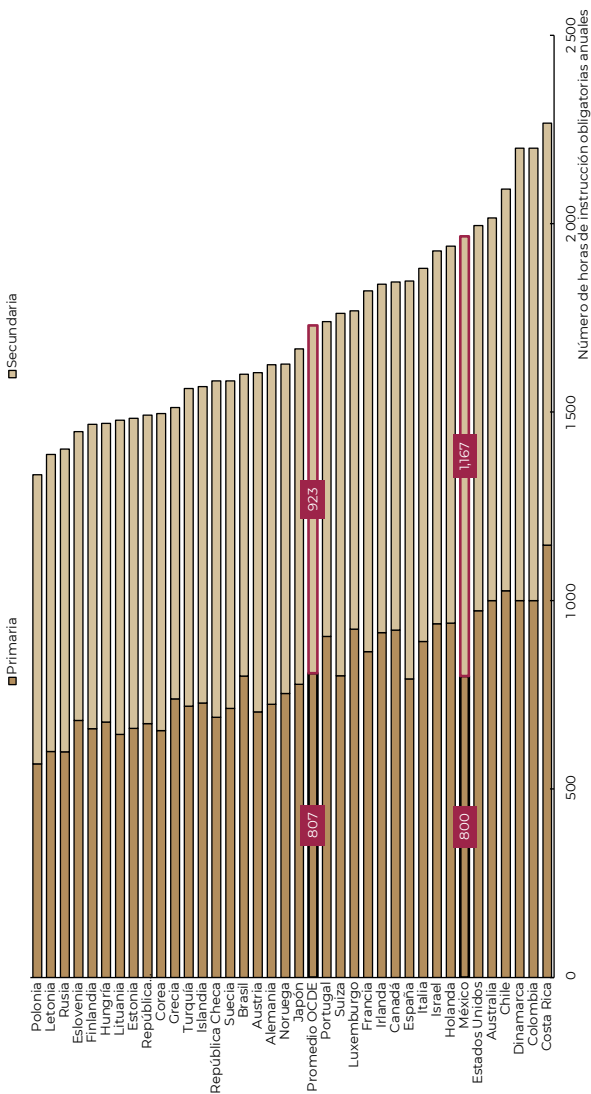
<sup>v</sup> Incluye gasto público y gasto privado en educación.

Fuente: OCDE, Education at a Glance 2021, OECD Indicators. Francia. 2021.

**Tasa de graduación de Media Superior**

Fuente: OCDE, Education at a Glance 2021, OECD Indicators. Francia. 2021.

Número de horas de instrucción obligatorias anuales (2021)  
Educación primaria y secundaria, instituciones públicas



Fuente: OCDE, Education at a Glance 2021, OECD Indicators. Francia, 2021.



## Notas a las tablas de estadística e indicadores nacional y por entidad federativa

### Estadística educativa

<sup>1/</sup> Incluye servicio CENDI.

<sup>2/</sup> Incluye los servicios para trabajadores, comunitaria y migrante.

<sup>3/</sup> La suma de escuelas por servicio puede diferir del total, debido a que existen algunas que imparten más de un servicio.

- La entidad no cuenta con el servicio o sostenimiento.

Fuente: SEP/DGPPyEE. Sistema de Estadísticas Continuas.  
Formato 911.

### Indicadores educativos

<sup>1/</sup> Calculados con proyecciones de población a mitad de año, CONAPO, versión septiembre 2018.

<sup>2/</sup> Estimaciones con base en el Censo de Población y Vivienda 2020 (unidad de medida: grados).

<sup>3/</sup> Estimaciones al 31 de diciembre de cada año, INEA.

<sup>4/</sup> Incluye las modalidades escolarizada y no escolarizada.

<sup>p/</sup> Cifras preliminares para el ciclo escolar 2021-2022.

<sup>e/</sup> Cifras estimadas.

Fuente: SEP/DGPPyEE.

# Estadística educativa

## República Mexicana

Tipo / modalidad / nivel	Alumnos			Docentes	Escuelas
	Total	Mujeres	Hombres		
<b>Total Sistema educativo</b>	<b>34,413,485</b>	<b>17,374,293</b>	<b>17,039,192</b>	<b>2,113,016</b>	<b>258,689</b>
<b>Público</b>	<b>29,461,792</b>	<b>14,760,794</b>	<b>14,700,998</b>	<b>1,624,989</b>	<b>216,067</b>
<b>Privado</b>	<b>4,951,693</b>	<b>2,613,499</b>	<b>2,338,194</b>	<b>488,027</b>	<b>42,622</b>
<b>Modalidad escolarizada</b>	<b>32,979,551</b>	<b>16,561,325</b>	<b>16,418,226</b>	<b>2,017,682</b>	<b>255,537</b>
<b>Público</b>	<b>28,728,333</b>	<b>14,337,100</b>	<b>14,391,233</b>	<b>1,595,863</b>	<b>215,102</b>
<b>Privado</b>	<b>4,251,218</b>	<b>2,224,225</b>	<b>2,026,993</b>	<b>421,819</b>	<b>40,435</b>
<b>Educación básica</b>	<b>24,113,780</b>	<b>11,912,720</b>	<b>12,201,060</b>	<b>1,209,635</b>	<b>228,804</b>
<b>Público</b>	<b>21,735,323</b>	<b>10,732,293</b>	<b>11,003,030</b>	<b>1,036,841</b>	<b>198,415</b>
<b>Privado</b>	<b>2,378,457</b>	<b>1,180,427</b>	<b>1,198,030</b>	<b>172,794</b>	<b>30,389</b>
<b>Educación inicial</b>	<b>190,740</b>	<b>92,652</b>	<b>98,088</b>	<b>9,182</b>	<b>4,948</b>
General	147,465	71,153	76,312	6,826	2,989
Indígena	43,275	21,499	21,776	2,356	1,959
Público	81,175	39,864	41,311	5,288	3,123
Privado	109,565	52,788	56,777	3,894	1,825
<b>Educación preescolar</b>	<b>4,153,558</b>	<b>2,062,961</b>	<b>2,090,597</b>	<b>227,163</b>	<b>87,038</b>
General <sup>I</sup>	3,595,866	1,787,081	1,808,785	189,444	59,336
Indígena	404,583	200,057	204,526	19,561	9,898
Cursos comunitarios	153,109	75,823	77,286	18,158	17,804
Público	3,685,689	1,830,362	1,855,327	189,065	73,316
Privado	467,869	232,599	235,270	38,098	13,722
<b>Educación primaria</b>	<b>13,464,469</b>	<b>6,621,276</b>	<b>6,843,193</b>	<b>567,929</b>	<b>95,855</b>
General	12,574,824	6,182,777	6,392,047	519,987	76,441
Indígena	790,414	389,832	400,582	37,277	10,301
Cursos comunitarios	99,231	48,667	50,564	10,665	9,113
Público	12,238,588	6,015,075	6,223,513	503,385	86,665
Privado	1,225,881	606,201	619,680	64,544	9,190
<b>Educación secundaria</b>	<b>6,305,013</b>	<b>3,135,831</b>	<b>3,169,182</b>	<b>405,361</b>	<b>40,963</b>
General <sup>II</sup>	3,260,161	1,626,915	1,633,246	234,554	17,409
Telesecundaria	1,331,190	652,223	678,967	72,154	18,800
Técnica	1,713,662	856,693	856,969	98,653	4,754
Público	5,729,871	2,846,992	2,882,879	339,103	35,311
Privado	575,142	288,839	286,303	66,258	5,652
<b>Educación media superior</b>	<b>4,861,091</b>	<b>2,532,762</b>	<b>2,328,329</b>	<b>412,956</b>	<b>20,886</b>
Bachillerato general	3,013,998	1,614,001	1,399,997	217,121	16,497
Bachillerato tecnológico	1,486,610	748,215	738,395	147,027	3,316
Profesional técnico bachiller	309,717	140,681	169,036	41,655	530
Profesional técnico	50,766	29,865	20,901	7,153	543
Público	4,126,344	2,143,406	1,982,938	314,175	14,308
Privado	734,747	389,356	345,391	98,781	6,578
<b>Educación superior<sup>III</sup></b>	<b>4,004,680</b>	<b>2,115,843</b>	<b>1,888,837</b>	<b>395,091</b>	<b>5,847</b>
Licenciatura	3,766,880	1,986,939	1,779,941	331,682	5,153
Normal	124,742	91,270	33,472	14,028	396
Universitaria y tecnológica	3,642,138	1,895,669	1,746,469	317,654	4,757
Posgrado	237,800	128,904	108,896	63,409	2,667
Público	2,866,666	1,461,401	1,405,265	244,847	2,379
Privado	1,138,014	654,442	483,572	150,244	3,468
<b>Modalidad no escolarizada</b>	<b>1,433,934</b>	<b>812,968</b>	<b>620,966</b>	<b>95,334</b>	<b>3,152</b>
<b>Público</b>	<b>733,459</b>	<b>423,694</b>	<b>309,765</b>	<b>29,126</b>	<b>965</b>
<b>Privado</b>	<b>700,475</b>	<b>389,274</b>	<b>311,201</b>	<b>66,208</b>	<b>2,187</b>
<b>Educación media superior</b>	<b>369,503</b>	<b>214,482</b>	<b>155,021</b>	<b>6,557</b>	<b>460</b>
Bachillerato general	367,100	213,261	153,839	6,123	438
Bachillerato tecnológico	2,157	1,083	1,074	394	18
Profesional técnico	246	138	108	40	4
Público	348,051	203,408	144,643	5,249	347
Privado	21,452	11,074	10,378	1,308	113
<b>Educación superior<sup>III</sup></b>	<b>1,064,431</b>	<b>598,486</b>	<b>465,945</b>	<b>88,777</b>	<b>2,692</b>
Licenciatura	880,563	488,741	391,822	67,723	2,149
Posgrado	183,868	109,745	74,123	21,054	1,290
Público	385,408	220,286	165,122	23,877	618
Privado	679,023	378,200	300,823	64,900	2,074

Nivel Educativo / Indicador	2020-2021 %	2021-2022 %	2022-2023 <sup>4/</sup> %
<b>Educación básica</b>			
Cobertura (3 a 14 años de edad) <sup>v/</sup>	92.0	90.5	92.2
Tasa neta de escolarización (3 a 14 años de edad) <sup>v/</sup>	91.2	89.8	91.4
<b>Educación preescolar</b>			
Atención de 3 años <sup>v/</sup>	40.9	38.6	48.4
Atención de 4 años <sup>v/</sup>	80.6	78.0	88.5
Atención de 5 años <sup>v/</sup>	75.1	73.1	77.3
Atención de 3, 4 y 5 años (tasa neta de escolarización) <sup>v/</sup>	65.6	63.3	71.4
Cobertura (3 a 5 años de edad) <sup>v/</sup>	65.9	63.7	71.9
<b>Educación primaria</b>			
Abandono escolar <sup>pl/</sup>	0.5	0.4	0.4
Reprobación <sup>pl/</sup>	0.5	0.5	0.5
Eficiencia terminal <sup>pl/</sup>	96.7	97.0	98.2
Tasa de terminación <sup>1b/</sup>	102.3	101.9	103.8
Cobertura (6 a 11 años de edad) <sup>v/</sup>	103.1	101.7	101.2
Tasa neta de escolarización (6 a 11 años de edad) <sup>v/</sup>	97.4	96.3	95.8
<b>Educación secundaria</b>			
Absorción	94.5	93.1	95.0
Abandono escolar <sup>pl/</sup>	2.9	2.5	2.3
Reprobación <sup>pl/</sup>	2.4	2.2	2.1
Eficiencia terminal <sup>pl/</sup>	91.0	92.9	92.5
Tasa de terminación <sup>1b/</sup>	90.5	91.9	89.8
Cobertura (12 a 14 años de edad) <sup>v/</sup>	95.8	94.7	94.1
Tasa neta de escolarización (12 a 14 años de edad) <sup>v/</sup>	84.2	83.9	83.3
<b>Educación media Superior</b>			
Absorción	91.1	90.3	91.3
Abandono escolar <sup>pl/</sup>	11.6	9.2	9.2
Reprobación <sup>pl/</sup>	12.2	12.1	12.0
Eficiencia terminal <sup>pl/</sup>	64.9	70.2	73.2
Tasa de terminación <sup>1b/</sup>	62.1	63.6	60.1
Cobertura (15 a 17 años de edad) <sup>v/</sup>	74.7	72.9	73.2
Cobertura (15 a 17 años de edad) <sup>v/4/</sup>	80.2	78.4	78.8
Tasa neta de escolarización (15 a 17 años de edad) <sup>v/</sup>	62.2	60.7	59.1
<b>Educación superior</b>			
Absorción	63.6	68.1	69.1
Abandono escolar <sup>pl/</sup>	8.8	8.5	8.3
Cobertura (incluye posgrado) (18 a 23 años de edad) <sup>v/</sup>	30.8	30.6	30.8
Cobertura (no incluye posgrado) (18 a 22 años de edad) <sup>v/</sup>	34.7	34.5	34.7
Cobertura (no incluye posgrado) (18 a 22 años de edad) <sup>v/4/</sup>	42.0	42.5	42.8
<b>Otros indicadores</b>			
Esperanza de vida escolar	13.8	13.6	13.5
Grado promedio de escolaridad <sup>2/</sup>	9.7	9.9	10.0
Analfabetismo <sup>v/</sup>	4.6	4.5	4.3

# Estadística educativa

## Agascalientes

Tipo / modalidad / nivel	Alumnos			Docentes	Escuelas
	Total	Mujeres	Hombres		
<b>Total del Sistema Educativo</b>	<b>414,134</b>	<b>209,461</b>	<b>204,673</b>	<b>25,437</b>	<b>2,243</b>
Público	344,154	172,794	171,360	18,758	1,678
Privado	69,980	36,667	33,313	6,679	565
<b>Modalidad escolarizada</b>	<b>400,104</b>	<b>201,708</b>	<b>198,396</b>	<b>24,334</b>	<b>2,192</b>
Público	340,965	171,150	169,815	18,625	1,664
Privado	59,139	30,558	28,581	5,709	528
<b>Educación básica</b>	<b>289,704</b>	<b>143,053</b>	<b>146,651</b>	<b>13,051</b>	<b>1,833</b>
Público	256,011	126,539	129,472	10,838	1,441
Privado	33,693	16,514	17,179	2,213	392
<b>Educación inicial</b>	<b>3,688</b>	<b>1,733</b>	<b>1,955</b>	<b>157</b>	<b>68</b>
General	3,688	1,733	1,955	157	68
Indígena	-	-	-	-	-
Público	523	241	282	32	10
Privado	3,165	1,492	1,673	125	58
<b>Educación preescolar</b>	<b>51,932</b>	<b>25,865</b>	<b>26,067</b>	<b>2,258</b>	<b>671</b>
General <sup>I/</sup>	50,454	25,140	25,314	2,094	551
Indígena	-	-	-	-	-
Cursos comunitarios	1,478	725	753	164	120
Público	44,678	22,388	22,290	1,748	505
Privado	7,254	3,477	3,777	510	166
<b>Educación primaria</b>	<b>159,517</b>	<b>78,350</b>	<b>81,167</b>	<b>5,053</b>	<b>717</b>
General	159,105	78,146	80,959	5,011	680
Indígena	-	-	-	-	-
Cursos comunitarios	412	204	208	42	37
Público	143,044	70,231	72,813	4,343	614
Privado	16,473	8,119	8,354	710	103
<b>Educación secundaria</b>	<b>74,567</b>	<b>37,105</b>	<b>37,462</b>	<b>5,583</b>	<b>377</b>
General <sup>2/</sup>	33,721	16,721	17,000	2,937	141
Telesecundaria	13,987	6,873	7,114	615	165
Técnica	26,859	13,511	13,348	2,031	71
Público	67,766	33,679	34,087	4,715	312
Privado	6,801	3,426	3,375	868	65
<b>Educación media superior</b>	<b>55,464</b>	<b>29,088</b>	<b>26,376</b>	<b>5,816</b>	<b>296</b>
Bachillerato general	23,840	13,012	10,828	2,267	227
Bachillerato tecnológico	27,142	13,923	13,219	2,766	55
Profesional técnico bachiller	4,237	1,999	2,238	744	10
Profesional técnico	245	154	91	39	4
Público	46,244	24,566	21,678	4,382	197
Privado	9,220	4,522	4,698	1,434	99
<b>Educación superior<sup>3/</sup></b>	<b>54,936</b>	<b>29,567</b>	<b>25,369</b>	<b>5,467</b>	<b>63</b>
Licenciatura	52,209	28,113	24,096	4,910	59
Normal	2,727	2,204	523	300	5
Universitaria y tecnológica	49,482	25,909	23,573	4,610	54
Posgrado	2,727	1,454	1,273	557	34
Público	38,710	20,045	18,665	3,405	26
Privado	16,226	9,522	6,704	2,062	37
<b>Modalidad no escolarizada</b>	<b>14,030</b>	<b>7,753</b>	<b>6,277</b>	<b>1,103</b>	<b>51</b>
Público	3,189	1,644	1,545	133	14
Privado	10,841	6,109	4,732	970	37
<b>Educación media superior</b>	<b>2,278</b>	<b>1,129</b>	<b>1,149</b>	<b>58</b>	<b>12</b>
Bachillerato general	2,278	1,129	1,149	58	12
Bachillerato tecnológico	-	-	-	-	-
Profesional técnico	-	-	-	-	-
Público	1,778	903	875	28	8
Privado	500	226	274	30	4
<b>Educación superior<sup>3/</sup></b>	<b>11,752</b>	<b>6,624</b>	<b>5,128</b>	<b>1,045</b>	<b>39</b>
Licenciatura	10,527	5,880	4,647	812	31
Posgrado	1,225	744	481	233	20
Público	1,411	741	670	105	6
Privado	10,341	5,883	4,458	940	33

Nivel Educativo / Indicador	2020-2021	2021-2022		2022-2023 <sup>al</sup>	
	%	%	Nacional %	%	Nacional %
<b>Educación básica</b>					
Cobertura (3 a 14 años de edad) <sup>v</sup>	91.5	91.6	90.5	92.1	92.2
Tasa neta de escolarización (3 a 14 años de edad) <sup>v</sup>	90.9	91.0	89.8	91.5	91.4
<b>Educación preescolar</b>					
Atención de 3 años <sup>v</sup>	42.5	42.5	38.6	43.5	48.4
Atención de 4 años <sup>v</sup>	91.7	92.2	78.0	95.0	88.5
Atención de 5 años <sup>v</sup>	70.1	71.8	73.1	73.5	77.3
Atención de 3, 4 y 5 años (tasa neta de escolarización) <sup>v</sup>	68.2	68.9	63.3	70.7	71.4
Cobertura (3 a 5 años de edad) <sup>v</sup>	68.3	69.1	63.7	70.9	71.9
<b>Educación primaria</b>					
Abandono escolar <sup>pl</sup>	0.7	0.6	0.4	0.6	0.4
Reprobación <sup>pl</sup>	0.2	0.0	0.5	-0.2	0.5
Eficiencia terminal <sup>pl</sup>	100.2	99.6	97.0	100.2	98.2
Tasa de terminación <sup>pl</sup>	97.3	97.7	101.9	100.4	103.8
Cobertura (6 a 11 años de edad) <sup>v</sup>	102.0	101.7	101.7	101.9	101.2
Tasa neta de escolarización (6 a 11 años de edad) <sup>v</sup>	95.6	95.6	96.3	95.8	95.8
<b>Educación secundaria</b>					
Absorción	98.5	97.3	93.1	97.3	95.0
Abandono escolar <sup>pl</sup>	3.0	2.5	2.5	2.1	2.3
Reprobación <sup>pl</sup>	3.8	2.7	2.2	2.0	2.1
Eficiencia terminal <sup>pl</sup>	91.1	94.3	92.9	94.1	92.5
Tasa de terminación <sup>pl</sup>	85.8	88.8	91.9	89.2	89.8
Cobertura (12 a 14 años de edad) <sup>v</sup>	93.0	93.1	94.7	92.7	94.1
Tasa neta de escolarización (12 a 14 años de edad) <sup>v</sup>	82.1	82.2	83.9	81.9	83.3
<b>Educación media Superior</b>					
Absorción	94.8	94.0	90.3	95.1	91.3
Abandono escolar <sup>pl</sup>	13.5	9.6	9.2	9.3	9.2
Reprobación <sup>pl</sup>	9.7	9.6	12.1	9.5	12.0
Eficiencia terminal <sup>pl</sup>	65.8	72.4	70.2	74.9	73.2
Tasa de terminación <sup>pl</sup>	57.1	61.1	63.6	57.9	60.1
Cobertura (15 a 17 años de edad) <sup>v</sup>	70.2	68.6	72.9	69.9	73.2
Cobertura (15 a 17 años de edad) <sup>v al</sup>	73.0	71.5	78.4	72.8	78.8
Tasa neta de escolarización (15 a 17 años de edad) <sup>v</sup>	61.1	59.1	60.7	59.1	59.1
<b>Educación superior</b>					
Absorción	91.4	97.9	68.1	97.9	69.1
Abandono escolar <sup>pl</sup>	4.8	4.7	8.5	4.7	8.3
Cobertura (incluye posgrado) (18 a 23 años de edad) <sup>v</sup>	34.0	34.6	30.6	35.2	30.8
Cobertura (no incluye posgrado) (18 a 22 años de edad) <sup>v</sup>	39.3	39.4	34.5	39.4	34.7
Cobertura (no incluye posgrado) (18 a 22 años de edad) <sup>v al</sup>	44.9	47.3	42.5	47.4	42.8
<b>Otros indicadores</b>					
Esperanza de vida escolar	13.7	13.7	13.6	13.7	13.5
Grado promedio de escolaridad <sup>pl</sup>	10.4	10.5	9.9	10.6	10.0
Analfabetismo <sup>v</sup>	2.1	2.0	4.5	1.9	4.3

# Estadística educativa

## Baja California

Tipo / modalidad / nivel	Alumnos			Docentes	Escuelas
	Total	Mujeres	Hombres		
<b>Total del Sistema Educativo</b>	<b>975,495</b>	<b>491,993</b>	<b>483,502</b>	<b>60,152</b>	<b>4,518</b>
Público	802,100	400,603	401,497	44,551	3,018
Privado	173,395	91,390	82,005	15,601	1,500
<b>Modalidad escolarizada</b>	<b>936,578</b>	<b>471,204</b>	<b>465,374</b>	<b>57,225</b>	<b>4,392</b>
Público	784,197	391,722	392,475	44,227	2,996
Privado	152,381	79,482	72,899	12,998	1,396
<b>Educación básica</b>	<b>664,971</b>	<b>328,608</b>	<b>336,363</b>	<b>31,646</b>	<b>3,804</b>
Público	576,960	284,889	292,071	26,105	2,731
Privado	88,011	43,719	44,292	5,541	1,073
<b>Educación inicial</b>	<b>6,850</b>	<b>3,224</b>	<b>3,626</b>	<b>156</b>	<b>96</b>
General	6,806	3,203	3,603	152	92
Indígena	44	21	23	4	4
Público	1,140	546	594	53	25
Privado	5,710	2,678	3,032	103	71
<b>Educación preescolar</b>	<b>91,837</b>	<b>46,061</b>	<b>45,776</b>	<b>4,822</b>	<b>1,424</b>
General <sup>I/</sup>	88,062	44,143	43,919	4,597	1,298
Indígena	3,248	1,645	1,603	150	56
Cursos comunitarios	527	273	254	75	70
Público	75,946	38,111	37,835	3,609	941
Privado	15,891	7,950	7,941	1,213	483
<b>Educación primaria</b>	<b>380,539</b>	<b>187,171</b>	<b>193,368</b>	<b>14,276</b>	<b>1,613</b>
General	368,165	181,089	187,076	13,786	1,521
Indígena	12,002	5,891	6,111	457	70
Cursos comunitarios	372	191	181	33	22
Público	334,419	164,290	170,129	12,181	1,287
Privado	46,120	22,881	23,239	2,095	326
<b>Educación secundaria</b>	<b>185,745</b>	<b>92,152</b>	<b>93,593</b>	<b>12,392</b>	<b>671</b>
General <sup>2/</sup>	134,850	66,910	67,940	9,591	482
Telesecundaria	11,074	5,312	5,762	480	103
Técnica	39,821	19,930	19,891	2,321	86
Público	165,455	81,942	83,513	10,262	478
Privado	20,290	10,210	10,080	2,130	193
<b>Educación media superior</b>	<b>140,287</b>	<b>73,133</b>	<b>67,154</b>	<b>13,392</b>	<b>417</b>
Bachillerato general	68,024	36,666	31,358	4,643	270
Bachillerato tecnológico	62,560	32,032	30,528	7,635	123
Profesional técnico bachiller	8,841	4,079	4,762	1,000	12
Profesional técnico	862	356	506	114	12
Público	111,295	58,341	52,954	10,160	188
Privado	28,992	14,792	14,200	3,232	229
<b>Educación superior<sup>3/</sup></b>	<b>131,320</b>	<b>69,463</b>	<b>61,857</b>	<b>12,187</b>	<b>171</b>
Licenciatura	124,927	65,871	59,056	10,531	151
Normal	2,850	2,256	594	368	15
Universitaria y tecnológica	122,077	63,615	58,462	10,163	136
Posgrado	6,393	3,592	2,801	1,656	81
Público	95,942	48,492	47,450	7,962	77
Privado	35,378	20,971	14,407	4,225	94
<b>Modalidad no escolarizada</b>	<b>38,917</b>	<b>20,789</b>	<b>18,128</b>	<b>2,927</b>	<b>126</b>
Público	17,903	8,881	9,022	324	22
Privado	21,014	11,908	9,106	2,603	104
<b>Educación media superior</b>	<b>16,546</b>	<b>8,391</b>	<b>8,155</b>	<b>145</b>	<b>14</b>
Bachillerato general	16,546	8,391	8,155	145	14
Bachillerato tecnológico	-	-	-	-	-
Profesional técnico	-	-	-	-	-
Público	16,076	8,113	7,963	95	9
Privado	470	278	192	50	5
<b>Educación superior<sup>3/</sup></b>	<b>22,371</b>	<b>12,398</b>	<b>9,973</b>	<b>2,782</b>	<b>112</b>
Licenciatura	19,746	10,800	8,946	2,147	83
Posgrado	2,625	1,598	1,027	635	50
Público	1,827	768	1,059	229	13
Privado	20,544	11,630	8,914	2,553	99

# Indicadores educativos

## Baja California

PRINCIPALES  
CIFRAS  
2021-2022

Nivel Educativo / Indicador	2020-2021	2021-2022		2022-2023 <sup>v/</sup>	
	%	%	Nacional %	%	Nacional %
<b>Educación básica</b>					
Cobertura (3 a 14 años de edad) <sup>v/</sup>	91.3	89.9	90.5	91.4	92.2
Tasa neta de escolarización (3 a 14 años de edad) <sup>v/</sup>	90.5	89.0	89.8	90.5	91.4
<b>Educación preescolar</b>					
Atención de 3 años <sup>v/</sup>	22.7	20.5	38.6	30.5	48.4
Atención de 4 años <sup>v/</sup>	67.5	64.0	78.0	79.5	88.5
Atención de 5 años <sup>v/</sup>	68.3	66.0	73.1	66.1	77.3
Atención de 3, 4 y 5 años (tasa neta de escolarización) <sup>v/</sup>	52.9	50.3	63.3	58.8	71.4
Cobertura (3 a 5 años de edad) <sup>v/</sup>	53.1	50.5	63.7	59.1	71.9
<b>Educación primaria</b>					
Abandono escolar <sup>pl/</sup>	-0.5	-0.5	0.4	-0.5	0.4
Reprobación <sup>pl/</sup>	0.5	0.4	0.5	0.2	0.5
Eficiencia terminal <sup>pl/</sup>	100.2	100.3	97.0	102.8	98.2
Tasa de terminación <sup>pl/v/</sup>	104.8	105.7	101.9	108.1	103.8
Cobertura (6 a 11 años de edad) <sup>v/</sup>	105.5	104.0	101.7	102.3	101.2
Tasa neta de escolarización (6 a 11 años de edad) <sup>v/</sup>	99.0	97.7	96.3	96.1	95.8
<b>Educación secundaria</b>					
Absorción	95.5	93.9	93.1	99.3	95.0
Abandono escolar <sup>pl/</sup>	1.4	1.7	2.5	1.6	2.3
Reprobación <sup>pl/</sup>	9.5	9.5	2.2	9.4	2.1
Eficiencia terminal <sup>pl/</sup>	92.4	94.1	92.9	94.6	92.5
Tasa de terminación <sup>pl/v/</sup>	93.6	96.5	91.9	94.9	89.8
Cobertura (12 a 14 años de edad) <sup>v/</sup>	100.9	100.8	94.7	101.5	94.1
Tasa neta de escolarización (12 a 14 años de edad) <sup>v/</sup>	88.2	88.2	83.9	88.8	83.3
<b>Educación media Superior</b>					
Absorción	99.0	92.4	90.3	93.5	91.3
Abandono escolar <sup>pl/</sup>	15.2	9.5	9.2	9.2	9.2
Reprobación <sup>pl/</sup>	14.8	14.7	12.1	14.5	12.0
Eficiencia terminal <sup>pl/</sup>	62.0	72.2	70.2	74.3	73.2
Tasa de terminación <sup>pl/v/</sup>	61.1	67.6	63.6	66.1	60.1
Cobertura (15 a 17 años de edad) <sup>v/</sup>	78.8	74.9	72.9	75.0	73.2
Cobertura (15 a 17 años de edad) <sup>v/4/</sup>	87.0	83.8	78.4	83.9	78.8
Tasa neta de escolarización (15 a 17 años de edad) <sup>v/</sup>	67.0	64.3	60.7	59.9	59.1
<b>Educación superior</b>					
Absorción	60.3	70.9	68.1	71.6	69.1
Abandono escolar <sup>pl/</sup>	5.1	5.2	8.5	4.6	8.3
Cobertura (incluye posgrado) (18 a 23 años de edad) <sup>v/</sup>	34.1	34.5	30.6	35.7	30.8
Cobertura (no incluye posgrado) (18 a 22 años de edad) <sup>v/</sup>	38.9	39.5	34.5	41.0	34.7
Cobertura (no incluye posgrado) (18 a 22 años de edad) <sup>v/4/</sup>	44.6	45.7	42.5	47.5	42.8
<b>Otros indicadores</b>					
Esperanza de vida escolar	14.3	14.1	13.6	14.0	13.5
Grado promedio de escolaridad <sup>pl/</sup>	10.2	10.3	9.9	10.4	10.0
Analfabetismo <sup>v/</sup>	1.8	1.7	4.5	1.7	4.3

# Estadística educativa

## Baja California Sur

Tipo / modalidad / nivel	Alumnos			Docentes	Escuelas
	Total	Mujeres	Hombres		
<b>Total del Sistema Educativo</b>	<b>207,284</b>	<b>104,799</b>	<b>102,485</b>	<b>13,915</b>	<b>1,316</b>
Público	184,497	92,517	91,980	10,745	1,034
Privado	22,787	12,282	10,505	3,170	282
<b>Modalidad escolarizada</b>	<b>204,256</b>	<b>102,933</b>	<b>101,323</b>	<b>13,370</b>	<b>1,297</b>
Público	183,119	91,754	91,365	10,674	1,021
Privado	21,137	11,179	9,958	2,696	276
<b>Educación básica</b>	<b>149,192</b>	<b>73,807</b>	<b>75,385</b>	<b>7,535</b>	<b>1,097</b>
Público	134,248	66,353	67,895	6,361	870
Privado	14,944	7,454	7,490	1,174	227
<b>Educación inicial</b>	<b>1,753</b>	<b>861</b>	<b>892</b>	<b>65</b>	<b>31</b>
General	1,753	861	892	65	31
Indígena	-	-	-	-	-
Público	856	420	436	36	18
Privado	897	441	456	29	13
<b>Educación preescolar</b>	<b>23,927</b>	<b>12,097</b>	<b>11,830</b>	<b>1,285</b>	<b>424</b>
General <sup>I/</sup>	23,235	11,758	11,477	1,206	336
Indígena	-	-	-	-	-
Cursos comunitarios	692	339	353	79	88
Público	20,947	10,592	10,355	1,060	332
Privado	2,980	1,505	1,475	225	92
<b>Educación primaria</b>	<b>82,697</b>	<b>40,602</b>	<b>42,095</b>	<b>3,438</b>	<b>448</b>
General	82,231	40,367	41,864	3,380	399
Indígena	-	-	-	-	-
Cursos comunitarios	466	235	231	58	49
Público	75,135	36,908	38,227	3,055	375
Privado	7,562	3,694	3,868	383	73
<b>Educación secundaria</b>	<b>40,815</b>	<b>20,247</b>	<b>20,568</b>	<b>2,747</b>	<b>194</b>
General <sup>2/</sup>	20,354	10,223	10,131	1,617	93
Telesecundaria	5,172	2,459	2,713	281	67
Técnica	15,289	7,565	7,724	849	34
Público	37,310	18,433	18,877	2,210	145
Privado	3,505	1,814	1,691	537	49
<b>Educación media superior</b>	<b>32,314</b>	<b>16,826</b>	<b>15,488</b>	<b>3,212</b>	<b>157</b>
Bachillerato general	14,119	7,714	6,405	1,185	115
Bachillerato tecnológico	16,664	8,236	8,428	1,900	38
Profesional técnico bachiller	1,531	876	655	127	4
Profesional técnico	-	-	-	-	-
Público	29,881	15,551	14,330	2,679	123
Privado	2,433	1,275	1,158	533	34
<b>Educación superior<sup>3/</sup></b>	<b>22,750</b>	<b>12,300</b>	<b>10,450</b>	<b>2,623</b>	<b>43</b>
Licenciatura	21,971	11,823	10,148	1,839	39
Normal	1,599	1,208	391	177	6
Universitaria y tecnológica	20,372	10,615	9,757	1,662	33
Posgrado	779	477	302	784	13
Público	18,990	9,850	9,140	1,634	28
Privado	3,760	2,450	1,310	989	15
<b>Modalidad no escolarizada</b>	<b>3,028</b>	<b>1,866</b>	<b>1,162</b>	<b>545</b>	<b>19</b>
Público	1,378	763	615	71	13
Privado	1,650	1,103	547	474	6
<b>Educación media superior</b>	<b>1,175</b>	<b>626</b>	<b>549</b>	<b>42</b>	<b>7</b>
Bachillerato general	1,175	626	549	42	7
Bachillerato tecnológico	-	-	-	-	-
Profesional técnico	-	-	-	-	-
Público	1,175	626	549	42	7
Privado	-	-	-	-	-
<b>Educación superior<sup>3/</sup></b>	<b>1,853</b>	<b>1,240</b>	<b>613</b>	<b>503</b>	<b>12</b>
Licenciatura	1,627	1,086	541	470	7
Posgrado	226	154	72	33	6
Público	203	137	66	29	6
Privado	1,650	1,103	547	474	6



# Indicadores educativos

## Baja California Sur

PRINCIPALES  
CIFRAS  
2021-2022

Nivel Educativo / Indicador	2020-2021	2021-2022		2022-2023 <sup>v/</sup>	
	%	%	Nacional %	%	Nacional %
<b>Educación básica</b>					
Cobertura (3 a 14 años de edad) <sup>v/</sup>	91.7	89.0	90.5	92.0	92.2
Tasa neta de escolarización (3 a 14 años de edad) <sup>v/</sup>	90.9	88.4	89.8	91.4	91.4
<b>Educación preescolar</b>					
Atención de 3 años <sup>v/</sup>	36.6	32.5	38.6	44.7	48.4
Atención de 4 años <sup>v/</sup>	78.0	68.1	78.0	85.8	88.5
Atención de 5 años <sup>v/</sup>	70.1	67.6	73.1	74.7	77.3
Atención de 3, 4 y 5 años (tasa neta de escolarización) <sup>v/</sup>	61.6	56.1	63.3	68.4	71.4
Cobertura (3 a 5 años de edad) <sup>v/</sup>	61.8	56.4	63.7	68.8	71.9
<b>Educación primaria</b>					
Abandono escolar <sup>pl/</sup>	0.0	0.0	0.4	0.4	0.4
Reprobación <sup>pl/</sup>	2.8	2.8	0.5	2.8	0.5
Eficiencia terminal <sup>pl/</sup>	100.9	101.5	97.0	101.0	98.2
Tasa de terminación <sup>pl/v/</sup>	102.7	103.4	101.9	101.1	103.8
Cobertura (6 a 11 años de edad) <sup>v/</sup>	102.3	99.8	101.7	99.8	101.2
Tasa neta de escolarización (6 a 11 años de edad) <sup>v/</sup>	95.9	93.9	96.3	93.8	95.8
<b>Educación secundaria</b>					
Absorción	99.7	98.8	93.1	98.8	95.0
Abandono escolar <sup>pl/</sup>	2.0	2.0	2.5	2.0	2.3
Reprobación <sup>pl/</sup>	0.5	0.5	2.2	0.5	2.1
Eficiencia terminal <sup>pl/</sup>	95.7	94.7	92.9	94.6	92.5
Tasa de terminación <sup>pl/v/</sup>	94.1	96.6	91.9	98.4	89.8
Cobertura (12 a 14 años de edad) <sup>v/</sup>	101.5	101.2	94.7	100.4	94.1
Tasa neta de escolarización (12 a 14 años de edad) <sup>v/</sup>	89.4	89.9	83.9	89.1	83.3
<b>Educación media Superior</b>					
Absorción	95.6	97.3	90.3	98.4	91.3
Abandono escolar <sup>pl/</sup>	14.0	10.5	9.2	10.7	9.2
Reprobación <sup>pl/</sup>	18.2	18.1	12.1	17.9	12.0
Eficiencia terminal <sup>pl/</sup>	69.4	75.3	70.2	73.1	73.2
Tasa de terminación <sup>pl/v/</sup>	66.9	72.7	63.6	62.7	60.1
Cobertura (15 a 17 años de edad) <sup>v/</sup>	84.3	79.8	72.9	78.0	73.2
Cobertura (15 a 17 años de edad) <sup>v/4/</sup>	91.6	82.7	78.4	80.9	78.8
Tasa neta de escolarización (15 a 17 años de edad) <sup>v/</sup>	72.9	68.4	60.7	64.9	59.1
<b>Educación superior</b>					
Absorción	66.8	68.9	68.1	69.0	69.1
Abandono escolar <sup>pl/</sup>	15.6	15.5	8.5	15.3	8.3
Cobertura (incluye posgrado) (18 a 23 años de edad) <sup>v/</sup>	29.3	27.5	30.6	26.9	30.8
Cobertura (no incluye posgrado) (18 a 22 años de edad) <sup>v/</sup>	34.0	32.0	34.5	31.4	34.7
Cobertura (no incluye posgrado) (18 a 22 años de edad) <sup>v/4/</sup>	35.8	34.4	42.5	33.7	42.8
<b>Otros indicadores</b>					
Esperanza de vida escolar	14.1	13.6	13.6	13.9	13.5
Grado promedio de escolaridad <sup>pl/</sup>	10.3	10.4	9.9	10.5	10.0
Analfabetismo <sup>v/</sup>	2.3	2.2	4.5	2.1	4.3

# Estadística educativa Campeche

Tipo / modalidad / nivel	Alumnos			Docentes	Escuelas
	Total	Mujeres	Hombres		
<b>Total del Sistema Educativo</b>	<b>257,125</b>	<b>128,870</b>	<b>128,255</b>	<b>15,967</b>	<b>2,229</b>
Público	226,317	112,062	114,255	12,877	1,944
Privado	30,808	16,808	14,000	3,090	285
<b>Modalidad escolarizada</b>	<b>242,577</b>	<b>120,378</b>	<b>122,199</b>	<b>15,044</b>	<b>2,189</b>
Público	223,369	110,493	112,876	12,701	1,926
Privado	19,208	9,885	9,323	2,343	263
<b>Educación básica</b>	<b>178,346</b>	<b>87,721</b>	<b>90,625</b>	<b>9,231</b>	<b>1,967</b>
Público	164,912	81,128	83,784	8,051	1,772
Privado	13,434	6,593	6,841	1,180	195
<b>Educación inicial</b>	<b>3,143</b>	<b>1,541</b>	<b>1,602</b>	<b>170</b>	<b>146</b>
General	692	351	341	29	21
Indígena	2,451	1,190	1,261	141	125
Público	2,773	1,348	1,425	166	133
Privado	370	193	177	4	13
<b>Educación preescolar</b>	<b>31,435</b>	<b>15,528</b>	<b>15,907</b>	<b>1,824</b>	<b>703</b>
General <sup>I/</sup>	24,394	12,055	12,339	1,395	419
Indígena	5,263	2,583	2,680	253	119
Cursos comunitarios	1,778	890	888	176	165
Público	29,626	14,651	14,975	1,628	627
Privado	1,809	877	932	196	76
<b>Educación primaria</b>	<b>98,844</b>	<b>48,688</b>	<b>50,156</b>	<b>4,285</b>	<b>760</b>
General	95,484	47,002	48,482	4,076	640
Indígena	2,670	1,341	1,329	135	51
Cursos comunitarios	690	345	345	74	69
Público	92,013	45,348	46,665	3,835	699
Privado	6,831	3,340	3,491	450	61
<b>Educación secundaria</b>	<b>44,924</b>	<b>21,964</b>	<b>22,960</b>	<b>2,952</b>	<b>358</b>
General <sup>2/</sup>	16,994	8,462	8,532	1,311	148
Telesecundaria	8,515	4,049	4,466	492	156
Técnica	19,415	9,453	9,962	1,149	54
Público	40,500	19,781	20,719	2,422	313
Privado	4,424	2,183	2,241	530	45
<b>Educación media superior</b>	<b>35,504</b>	<b>17,760</b>	<b>17,744</b>	<b>3,137</b>	<b>151</b>
Bachillerato general	19,443	10,208	9,235	1,414	115
Bachillerato tecnológico	14,124	6,757	7,367	1,415	30
Profesional técnico bachiller	1,937	795	1,142	308	6
Profesional técnico	-	-	-	-	-
Público	33,199	16,582	16,617	2,616	105
Privado	2,305	1,178	1,127	521	46
<b>Educación superior<sup>3/</sup></b>	<b>28,727</b>	<b>14,897</b>	<b>13,830</b>	<b>2,676</b>	<b>71</b>
Licenciatura	28,010	14,523	13,487	2,383	66
Normal	1,321	874	447	173	11
Universitaria y tecnológica	26,689	13,649	13,040	2,210	55
Posgrado	717	374	343	293	24
Público	25,258	12,783	12,475	2,034	49
Privado	3,469	2,114	1,355	642	22
<b>Modalidad no escolarizada</b>	<b>14,548</b>	<b>8,492</b>	<b>6,056</b>	<b>923</b>	<b>40</b>
Público	2,948	1,569	1,379	176	18
Privado	11,600	6,923	4,677	747	22
<b>Educación media superior</b>	<b>2,058</b>	<b>998</b>	<b>1,060</b>	<b>24</b>	<b>6</b>
Bachillerato general	2,058	998	1,060	24	6
Bachillerato tecnológico	-	-	-	-	-
Profesional técnico	-	-	-	-	-
Público	2,058	998	1,060	24	6
Privado	-	-	-	-	-
<b>Educación superior<sup>3/</sup></b>	<b>12,490</b>	<b>7,494</b>	<b>4,996</b>	<b>899</b>	<b>34</b>
Licenciatura	4,041	2,323	1,718	551	24
Posgrado	8,449	5,171	3,278	348	22
Público	890	571	319	152	12
Privado	11,600	6,923	4,677	747	22

Nivel Educativo / Indicador	2020-2021	2021-2022		2022-2023 <sup>1/</sup>	
	%	%	Nacional %	%	Nacional %
<b>Educación básica</b>					
Cobertura (3 a 14 años de edad) <sup>1/</sup>	85.0	82.0	90.5	85.7	92.2
Tasa neta de escolarización (3 a 14 años de edad) <sup>1/</sup>	84.1	81.3	89.8	84.9	91.4
<b>Educación preescolar</b>					
Atención de 3 años <sup>1/</sup>	39.1	37.0	38.6	49.0	48.4
Atención de 4 años <sup>1/</sup>	73.3	67.2	78.0	83.0	88.5
Atención de 5 años <sup>1/</sup>	76.0	68.6	73.1	76.5	77.3
Atención de 3, 4 y 5 años (tasa neta de escolarización) <sup>1/</sup>	62.9	57.7	63.3	69.6	71.4
Cobertura (3 a 5 años de edad) <sup>1/</sup>	63.0	57.8	63.7	69.8	71.9
<b>Educación primaria</b>					
Abandono escolar <sup>2/</sup>	1.0	0.9	0.4	0.9	0.4
Reprobación <sup>2/</sup>	0.1	0.1	0.5	0.1	0.5
Eficiencia terminal <sup>2/</sup>	95.0	95.9	97.0	99.5	98.2
Tasa de terminación <sup>1b/</sup>	95.7	94.3	101.9	95.2	103.8
Cobertura (6 a 11 años de edad) <sup>1/</sup>	94.3	92.0	101.7	93.5	101.2
Tasa neta de escolarización (6 a 11 años de edad) <sup>1/</sup>	88.9	86.9	96.3	88.2	95.8
<b>Educación secundaria</b>					
Absorción	98.5	93.2	93.1	98.6	95.0
Abandono escolar <sup>2/</sup>	4.6	4.6	2.5	4.7	2.3
Reprobación <sup>2/</sup>	3.7	3.7	2.2	3.7	2.1
Eficiencia terminal <sup>2/</sup>	89.4	90.6	92.9	86.4	92.5
Tasa de terminación <sup>1b/</sup>	82.3	81.4	91.9	78.7	89.8
Cobertura (12 a 14 años de edad) <sup>1/</sup>	89.0	86.8	94.7	86.3	94.1
Tasa neta de escolarización (12 a 14 años de edad) <sup>1/</sup>	77.9	76.1	83.9	75.6	83.3
<b>Educación media Superior</b>					
Absorción	99.5	94.1	90.3	95.2	91.3
Abandono escolar <sup>2/</sup>	12.9	7.8	9.2	7.9	9.2
Reprobación <sup>2/</sup>	9.4	9.3	12.1	9.2	12.0
Eficiencia terminal <sup>2/</sup>	63.3	72.2	70.2	71.6	73.2
Tasa de terminación <sup>1b/</sup>	55.7	60.9	63.6	56.5	60.1
Cobertura (15 a 17 años de edad) <sup>1/</sup>	71.5	69.2	72.9	69.0	73.2
Cobertura (15 a 17 años de edad) <sup>1/4/</sup>	74.7	73.2	78.4	73.0	78.8
Tasa neta de escolarización (15 a 17 años de edad) <sup>1/</sup>	59.6	56.8	60.7	55.0	59.1
<b>Educación superior</b>					
Absorción	75.7	85.8	68.1	86.0	69.1
Abandono escolar <sup>2/</sup>	12.8	12.5	8.5	12.3	8.3
Cobertura (incluye posgrado) (18 a 23 años de edad) <sup>1/</sup>	27.7	28.0	30.6	29.0	30.8
Cobertura (no incluye posgrado) (18 a 22 años de edad) <sup>1/</sup>	32.6	32.8	34.5	33.9	34.7
Cobertura (no incluye posgrado) (18 a 22 años de edad) <sup>1/4/</sup>	37.1	37.6	42.5	38.7	42.8
<b>Otros indicadores</b>					
Esperanza de vida escolar	12.8	12.5	13.6	12.4	13.5
Grado promedio de escolaridad <sup>2/</sup>	9.6	9.7	9.9	9.8	10.0
Analfabetismo <sup>3/</sup>	5.7	5.6	4.5	5.4	4.3

# Estadística educativa

## Coahuila de Zaragoza

Tipo / modalidad / nivel	Alumnos			Docentes	Escuelas
	Total	Mujeres	Hombres		
<b>Total del Sistema Educativo</b>	871,748	435,261	436,487	53,924	5,364
Público	697,779	344,364	353,415	37,224	3,953
Privado	173,969	90,897	83,072	16,700	1,411
<b>Modalidad escolarizada</b>	844,463	420,763	423,700	51,062	5,274
Público	686,146	337,947	348,199	36,712	3,922
Privado	158,317	82,816	75,501	14,350	1,352
<b>Educación básica</b>	617,018	304,480	312,538	28,868	4,406
Público	528,284	260,792	267,492	23,369	3,468
Privado	88,734	43,688	45,046	5,499	938
<b>Educación inicial</b>	8,272	3,993	4,279	232	116
General	8,272	3,993	4,279	232	116
Indígena	-	-	-	-	-
Público	1,876	903	973	126	30
Privado	6,396	3,090	3,306	106	86
<b>Educación preescolar</b>	127,747	63,395	64,352	5,234	1,811
General <sup>I/</sup>	124,747	61,913	62,834	4,902	1,520
Indígena	-	-	-	-	-
Cursos comunitarios	3,000	1,482	1,518	332	291
Público	106,946	53,225	53,721	3,954	1,403
Privado	20,801	10,170	10,631	1,280	408
<b>Educación primaria</b>	323,947	159,145	164,802	12,238	1,830
General	323,590	158,991	164,599	12,191	1,783
Indígena	-	-	-	-	-
Cursos comunitarios	357	154	203	47	47
Público	284,057	139,496	144,561	10,432	1,581
Privado	39,890	19,649	20,241	1,806	249
<b>Educación secundaria</b>	157,052	77,947	79,105	11,164	649
General <sup>2/</sup>	89,650	44,570	45,080	6,652	370
Telesecundaria	4,470	2,152	2,318	253	105
Técnica	62,932	31,225	31,707	4,259	174
Público	135,405	67,168	68,237	8,857	454
Privado	21,647	10,779	10,868	2,307	195
<b>Educación media superior</b>	113,880	57,989	55,891	10,748	681
Bachillerato general	51,073	28,364	22,709	4,795	516
Bachillerato tecnológico	48,514	23,268	25,246	4,519	97
Profesional técnico bachiller	10,123	3,672	6,451	932	15
Profesional técnico	4,170	2,685	1,485	502	53
Público	81,517	40,702	40,815	6,474	363
Privado	32,363	17,287	15,076	4,274	318
<b>Educación superior<sup>3/</sup></b>	113,565	58,294	55,271	11,446	187
Licenciatura	108,964	55,876	53,088	9,778	173
Normal	3,020	2,491	529	391	9
Universitaria y tecnológica	105,944	53,385	52,559	9,387	164
Posgrado	4,601	2,418	2,183	1,668	76
Público	76,345	36,453	39,892	6,869	91
Privado	37,220	21,841	15,379	4,577	96
<b>Modalidad no escolarizada</b>	27,285	14,498	12,787	2,862	90
Público	11,633	6,417	5,216	512	31
Privado	15,652	8,081	7,571	2,350	59
<b>Educación media superior</b>	9,246	4,745	4,501	270	23
Bachillerato general	9,246	4,745	4,501	270	23
Bachillerato tecnológico	-	-	-	-	-
Profesional técnico	-	-	-	-	-
Público	8,879	4,563	4,316	238	17
Privado	367	182	185	32	6
<b>Educación superior<sup>3/</sup></b>	18,039	9,753	8,286	2,592	67
Licenciatura	15,817	8,271	7,546	1,837	59
Posgrado	2,222	1,482	740	755	32
Público	2,754	1,854	900	274	14
Privado	15,285	7,899	7,386	2,318	53

Nivel Educativo / Indicador	2020-2021	2021-2022		2022-2023 <sup>al</sup>	
	%	%	Nacional %	%	Nacional %
<b>Educación básica</b>					
Cobertura (3 a 14 años de edad) <sup>vl</sup>	89.2	87.5	90.5	90.7	92.2
Tasa neta de escolarización (3 a 14 años de edad) <sup>vl</sup>	88.7	87.1	89.8	90.3	91.4
<b>Educación preescolar</b>					
Atención de 3 años <sup>vl</sup>	38.8	34.0	38.6	50.0	48.4
Atención de 4 años <sup>vl</sup>	83.3	77.3	78.0	93.5	88.5
Atención de 5 años <sup>vl</sup>	88.4	90.0	73.1	91.4	77.3
Atención de 3, 4 y 5 años (tasa neta de escolarización) <sup>vl</sup>	70.0	67.0	63.3	78.3	71.4
Cobertura (3 a 5 años de edad) <sup>vl</sup>	72.0	70.2	63.7	82.0	71.9
<b>Educación primaria</b>					
Abandono escolar <sup>pl</sup>	0.3	-0.2	0.4	-0.2	0.4
Reprobación <sup>pl</sup>	1.9	2.0	0.5	2.1	0.5
Eficiencia terminal <sup>pl</sup>	98.1	99.5	97.0	99.9	98.2
Tasa de terminación <sup>pl</sup>	99.9	98.1	101.9	100.4	103.8
Cobertura (6 a 11 años de edad) <sup>vl</sup>	96.0	93.7	101.7	94.0	101.2
Tasa neta de escolarización (6 a 11 años de edad) <sup>vl</sup>	93.8	92.8	96.3	93.1	95.8
<b>Educación secundaria</b>					
Absorción	95.1	94.0	93.1	97.2	95.0
Abandono escolar <sup>pl</sup>	2.2	1.7	2.5	1.5	2.3
Reprobación <sup>pl</sup>	5.1	5.0	2.2	4.9	2.1
Eficiencia terminal <sup>pl</sup>	91.7	94.2	92.9	94.0	92.5
Tasa de terminación <sup>pl</sup>	88.2	91.1	91.9	89.7	89.8
Cobertura (12 a 14 años de edad) <sup>vl</sup>	93.7	93.5	94.7	93.2	94.1
Tasa neta de escolarización (12 a 14 años de edad) <sup>vl</sup>	82.2	82.8	83.9	82.6	83.3
<b>Educación media Superior</b>					
Absorción	98.4	97.6	90.3	98.7	91.3
Abandono escolar <sup>pl</sup>	13.1	12.5	9.2	12.4	9.2
Reprobación <sup>pl</sup>	8.8	8.7	12.1	8.7	12.0
Eficiencia terminal <sup>pl</sup>	65.6	63.4	70.2	69.7	73.2
Tasa de terminación <sup>pl</sup>	65.7	59.6	63.6	58.7	60.1
Cobertura (15 a 17 años de edad) <sup>vl</sup>	70.4	68.1	72.9	69.8	73.2
Cobertura (15 a 17 años de edad) <sup>vl/4l</sup>	75.7	73.6	78.4	75.5	78.8
Tasa neta de escolarización (15 a 17 años de edad) <sup>vl</sup>	58.8	57.9	60.7	57.9	59.1
<b>Educación superior</b>					
Absorción	75.7	87.9	68.1	88.0	69.1
Abandono escolar <sup>pl</sup>	11.2	10.8	8.5	10.4	8.3
Cobertura (incluye posgrado) (18 a 23 años de edad) <sup>vl</sup>	35.4	34.6	30.6	33.4	30.8
Cobertura (no incluye posgrado) (18 a 22 años de edad) <sup>vl</sup>	40.5	39.7	34.5	38.4	34.7
Cobertura (no incluye posgrado) (18 a 22 años de edad) <sup>vl/4l</sup>	45.2	45.5	42.5	43.9	42.8
<b>Otros indicadores</b>					
Esperanza de vida escolar	13.6	13.4	13.6	13.4	13.5
Grado promedio de escolaridad <sup>pl</sup>	10.4	10.5	9.9	10.6	10.0
Analfabetismo <sup>vl</sup>	1.6	1.5	4.5	1.4	4.3

# Estadística educativa

## Colima

Tipo / modalidad / nivel	Alumnos			Docentes	Escuelas
	Total	Mujeres	Hombres		
<b>Total del Sistema Educativo</b>	191,773	97,680	94,093	14,839	1,412
Público	161,018	81,580	79,438	11,066	1,052
Privado	30,755	16,100	14,655	3,773	360
<b>Modalidad escolarizada</b>	183,256	92,782	90,474	13,560	1,359
Público	159,434	80,839	78,595	11,014	1,040
Privado	23,822	11,943	11,879	2,546	319
<b>Educación básica</b>	133,003	65,596	67,407	7,752	1,124
Público	115,760	57,187	58,573	6,580	889
Privado	17,243	8,409	8,834	1,172	235
<b>Educación inicial</b>	3,304	1,629	1,675	126	51
General	3,304	1,629	1,675	126	51
Indígena	-	-	-	-	-
Público	408	202	206	20	7
Privado	2,896	1,427	1,469	106	44
<b>Educación preescolar</b>	21,797	10,921	10,876	1,282	417
General <sup>1/</sup>	21,102	10,569	10,533	1,187	337
Indígena	-	-	-	-	-
Cursos comunitarios	695	352	343	95	80
Público	17,495	8,833	8,662	976	309
Privado	4,302	2,088	2,214	306	108
<b>Educación primaria</b>	72,904	35,509	37,395	3,293	478
General	72,714	35,411	37,303	3,271	458
Indígena	-	-	-	-	-
Cursos comunitarios	190	98	92	22	20
Público	65,527	31,961	33,566	2,886	422
Privado	7,377	3,548	3,829	407	56
<b>Educación secundaria</b>	34,998	17,537	17,461	3,051	178
General <sup>2/</sup>	21,904	10,969	10,935	2,013	89
Telesecundaria	3,317	1,632	1,685	212	59
Técnica	9,777	4,936	4,841	826	30
Público	32,330	16,191	16,139	2,698	151
Privado	2,668	1,346	1,322	353	27
<b>Educación media superior</b>	28,798	15,503	13,295	3,044	186
Bachillerato general	18,035	10,169	7,866	1,717	143
Bachillerato tecnológico	8,595	4,033	4,562	1,039	36
Profesional técnico bachiller	1,760	993	767	221	4
Profesional técnico	408	308	100	67	3
Público	24,094	13,076	11,018	2,172	115
Privado	4,704	2,427	2,277	872	71
<b>Educación superior<sup>3/</sup></b>	21,455	11,683	9,772	2,764	49
Licenciatura	20,339	11,110	9,229	2,126	48
Normal	895	708	187	161	3
Universitaria y tecnológica	19,444	10,402	9,042	1,965	45
Posgrado	1,116	573	543	638	30
Público	19,580	10,576	9,004	2,262	36
Privado	1,875	1,107	768	502	13
<b>Modalidad no escolarizada</b>	8,517	4,898	3,619	1,279	53
Público	1,584	741	843	52	12
Privado	6,933	4,157	2,776	1,227	41
<b>Educación media superior</b>	1,858	893	965	169	8
Bachillerato general	1,530	716	814	26	7
Bachillerato tecnológico	328	177	151	143	1
Profesional técnico	-	-	-	-	-
Público	1,530	716	814	26	7
Privado	328	177	151	143	1
<b>Educación superior<sup>3/</sup></b>	6,659	4,005	2,654	1,110	45
Licenciatura	5,371	3,195	2,176	904	36
Posgrado	1,288	810	478	206	20
Público	54	25	29	26	5
Privado	6,605	3,980	2,625	1,084	40

Nivel Educativo / Indicador	2020-2021	2021-2022		2022-2023 <sup>v/</sup>	
	%	%	Nacional %	%	Nacional %
<b>Educación básica</b>					
Cobertura (3 a 14 años de edad) <sup>v/</sup>	82.1	80.1	90.5	82.3	92.2
Tasa neta de escolarización (3 a 14 años de edad) <sup>v/</sup>	80.8	79.1	89.8	81.3	91.4
<b>Educación preescolar</b>					
Atención de 3 años <sup>v/</sup>	24.9	25.2	38.6	33.1	48.4
Atención de 4 años <sup>v/</sup>	76.8	70.5	78.0	81.0	88.5
Atención de 5 años <sup>v/</sup>	63.9	62.1	73.1	69.8	77.3
Atención de 3, 4 y 5 años (tasa neta de escolarización) <sup>v/</sup>	55.2	52.7	63.3	61.4	71.4
Cobertura (3 a 5 años de edad) <sup>v/</sup>	55.6	53.1	63.7	61.9	71.9
<b>Educación primaria</b>					
Abandono escolar <sup>pl/</sup>	0.5	-0.5	0.4	-0.4	0.4
Reprobación <sup>pl/</sup>	3.2	3.4	0.5	3.7	0.5
Eficiencia terminal <sup>pl/</sup>	95.1	95.5	97.0	99.6	98.2
Tasa de terminación <sup>l<sup>pl/</sup></sup>	94.1	92.4	101.9	95.5	103.8
Cobertura (6 a 11 años de edad) <sup>v/</sup>	92.8	90.0	101.7	90.3	101.2
Tasa neta de escolarización (6 a 11 años de edad) <sup>v/</sup>	87.5	85.0	96.3	85.3	95.8
<b>Educación secundaria</b>					
Absorción	97.7	94.4	93.1	94.4	95.0
Abandono escolar <sup>pl/</sup>	3.3	2.8	2.5	2.5	2.3
Reprobación <sup>pl/</sup>	10.1	5.9	2.2	3.5	2.1
Eficiencia terminal <sup>pl/</sup>	86.8	89.9	92.9	91.2	92.5
Tasa de terminación <sup>l<sup>pl/</sup></sup>	78.7	81.1	91.9	81.4	89.8
Cobertura (12 a 14 años de edad) <sup>v/</sup>	87.8	87.7	94.7	86.8	94.1
Tasa neta de escolarización (12 a 14 años de edad) <sup>v/</sup>	77.2	78.9	83.9	78.1	83.3
<b>Educación media Superior</b>					
Absorción	101.4	110.4	90.3	111.7	91.3
Abandono escolar <sup>pl/</sup>	12.5	10.0	9.2	8.9	9.2
Reprobación <sup>pl/</sup>	9.2	9.1	12.1	9.0	12.0
Eficiencia terminal <sup>pl/</sup>	63.9	64.1	70.2	71.5	73.2
Tasa de terminación <sup>l<sup>pl/</sup></sup>	68.9	60.9	63.6	58.4	60.1
Cobertura (15 a 17 años de edad) <sup>v/</sup>	76.2	72.2	72.9	74.6	73.2
Cobertura (15 a 17 años de edad) <sup>v/4/</sup>	82.2	76.9	78.4	79.4	78.8
Tasa neta de escolarización (15 a 17 años de edad) <sup>v/</sup>	53.6	46.7	60.7	54.7	59.1
<b>Educación superior</b>					
Absorción	67.8	71.2	68.1	71.3	69.1
Abandono escolar <sup>pl/</sup>	14.6	14.3	8.5	14.1	8.3
Cobertura (incluye posgrado) (18 a 23 años de edad) <sup>v/</sup>	26.8	27.0	30.6	26.2	30.8
Cobertura (no incluye posgrado) (18 a 22 años de edad) <sup>v/</sup>	30.5	30.8	34.5	29.8	34.7
Cobertura (no incluye posgrado) (18 a 22 años de edad) <sup>v/4/</sup>	38.0	38.9	42.5	37.6	42.8
<b>Otros indicadores</b>					
Esperanza de vida escolar	12.7	12.4	13.6	12.3	13.5
Grado promedio de escolaridad <sup>pl/</sup>	10.1	10.2	9.9	10.3	10.0
Analfabetismo <sup>v/</sup>	3.3	3.2	4.5	3.1	4.3

## Estadística educativa Chiapas

Tipo / modalidad / nivel	Alumnos			Docentes	Escuelas
	Total	Mujeres	Hombres		
<b>Total del Sistema Educativo</b>	<b>1,718,836</b>	<b>852,373</b>	<b>866,463</b>	<b>89,008</b>	<b>20,039</b>
Público	1,598,692	787,847	810,845	75,379	19,032
Privado	120,144	64,526	55,618	13,629	1,007
<b>Modalidad escolarizada</b>	<b>1,659,818</b>	<b>819,151</b>	<b>840,667</b>	<b>83,922</b>	<b>19,840</b>
Público	1,588,042	782,000	806,042	74,710	19,005
Privado	71,776	37,151	34,625	9,212	835
<b>Educación básica</b>	<b>1,369,457</b>	<b>674,456</b>	<b>695,001</b>	<b>61,435</b>	<b>18,570</b>
Público	1,330,696	655,204	675,492	58,109	17,982
Privado	38,761	19,252	19,509	3,326	588
<b>Educación inicial</b>	<b>6,223</b>	<b>3,037</b>	<b>3,186</b>	<b>355</b>	<b>262</b>
General	1,686	814	872	154	61
Indígena	4,537	2,223	2,314	201	201
Público	5,065	2,476	2,589	255	244
Privado	1,158	561	597	100	18
<b>Educación preescolar</b>	<b>277,389</b>	<b>137,732</b>	<b>139,657</b>	<b>13,492</b>	<b>7,259</b>
General <sup>I</sup>	156,403	77,629	78,774	7,285	2,770
Indígena	94,196	46,799	47,397	3,403	2,024
Cursos comunitarios	26,790	13,304	13,486	2,804	2,465
Público	269,815	133,917	135,898	12,897	7,020
Privado	7,574	3,815	3,759	595	239
<b>Educación primaria</b>	<b>793,492</b>	<b>390,897</b>	<b>402,595</b>	<b>31,676</b>	<b>8,417</b>
General	509,589	250,688	258,901	20,433	3,681
Indígena	255,517	126,264	129,253	8,743	2,829
Cursos comunitarios	28,386	13,945	14,441	2,500	1,907
Público	773,384	380,984	392,400	30,492	8,220
Privado	20,108	9,913	10,195	1,184	197
<b>Educación secundaria</b>	<b>292,353</b>	<b>142,790</b>	<b>149,563</b>	<b>15,912</b>	<b>2,632</b>
General <sup>2</sup>	93,576	46,703	46,873	6,841	964
Telesecundaria	136,118	65,719	70,399	5,916	1,484
Técnica	62,659	30,368	32,291	3,155	184
Público	282,432	137,827	144,605	14,465	2,498
Privado	9,921	4,963	4,958	1,447	134
<b>Educación media superior</b>	<b>208,983</b>	<b>103,804</b>	<b>105,179</b>	<b>14,650</b>	<b>1,050</b>
Bachillerato general	156,562	77,154	79,408	8,462	890
Bachillerato tecnológico	43,628	21,649	21,979	4,709	138
Profesional técnico bachiller	8,499	4,772	3,727	1,455	20
Profesional técnico	294	229	65	24	2
Público	197,620	97,788	99,832	11,917	914
Privado	11,363	6,016	5,347	2,733	136
<b>Educación superior<sup>3</sup></b>	<b>81,378</b>	<b>40,891</b>	<b>40,487</b>	<b>7,837</b>	<b>220</b>
Licenciatura	76,893	38,533	38,360	6,704	197
Normal	4,530	2,808	1,722	472	19
Universitaria y tecnológica	72,363	35,725	36,638	6,232	178
Posgrado	4,485	2,358	2,127	1,133	80
Público	59,726	29,008	30,718	4,684	109
Privado	21,652	11,883	9,769	3,153	111
<b>Modalidad no escolarizada</b>	<b>59,018</b>	<b>33,222</b>	<b>25,796</b>	<b>5,086</b>	<b>199</b>
Público	10,650	5,847	4,803	669	27
Privado	48,368	27,375	20,993	4,417	172
<b>Educación media superior</b>	<b>4,533</b>	<b>2,424</b>	<b>2,109</b>	<b>271</b>	<b>10</b>
Bachillerato general	4,533	2,424	2,109	271	10
Bachillerato tecnológico	-	-	-	-	-
Profesional técnico	-	-	-	-	-
Público	4,485	2,385	2,100	263	9
Privado	48	39	9	8	1
<b>Educación superior<sup>3</sup></b>	<b>54,485</b>	<b>30,798</b>	<b>23,687</b>	<b>4,815</b>	<b>189</b>
Licenciatura	43,086	23,723	19,363	3,578	161
Posgrado	11,399	7,075	4,324	1,237	98
Público	6,165	3,462	2,703	406	18
Privado	48,320	27,336	20,984	4,409	171



# Indicadores educativos

## Chiapas

PRINCIPALES  
CIFRAS  
2021-2022

Nivel Educativo / Indicador	2020-2021	2021-2022		2022-2023 <sup>al</sup>	
	%	%	Nacional %	%	Nacional %
<b>Educación básica</b>					
Cobertura (3 a 14 años de edad) <sup>vl</sup>	94.4	92.7	90.5	92.9	92.2
Tasa neta de escolarización (3 a 14 años de edad) <sup>vl</sup>	93.4	91.9	89.8	92.1	91.4
<b>Educación preescolar</b>					
Atención de 3 años <sup>vl</sup>	60.5	59.0	38.6	61.3	48.4
Atención de 4 años <sup>vl</sup>	79.8	79.6	78.0	85.6	88.5
Atención de 5 años <sup>vl</sup>	85.2	81.5	73.1	81.5	77.3
Atención de 3, 4 y 5 años (tasa neta de escolarización) <sup>vl</sup>	75.2	73.3	63.3	76.1	71.4
Cobertura (3 a 5 años de edad) <sup>vl</sup>	75.4	73.5	63.7	76.3	71.9
<b>Educación primaria</b>					
Abandono escolar <sup>pl</sup>	0.8	0.7	0.4	0.7	0.4
Reprobación <sup>pl</sup>	0.2	0.2	0.5	0.2	0.5
Eficiencia terminal <sup>pl</sup>	94.3	97.4	97.0	97.2	98.2
Tasa de terminación <sup>pl</sup>	107.5	108.4	101.9	109.3	103.8
Cobertura (6 a 11 años de edad) <sup>vl</sup>	108.5	107.1	101.7	106.0	101.2
Tasa neta de escolarización (6 a 11 años de edad) <sup>vl</sup>	103.3	102.0	96.3	101.0	95.8
<b>Educación secundaria</b>					
Absorción	81.4	78.9	93.1	82.5	95.0
Abandono escolar <sup>pl</sup>	3.9	3.5	2.5	3.3	2.3
Reprobación <sup>pl</sup>	0.8	0.3	2.2	0.1	2.1
Eficiencia terminal <sup>pl</sup>	87.9	90.1	92.9	90.5	92.5
Tasa de terminación <sup>pl</sup>	82.6	82.1	91.9	78.6	89.8
Cobertura (12 a 14 años de edad) <sup>vl</sup>	85.2	83.0	94.7	82.8	94.1
Tasa neta de escolarización (12 a 14 años de edad) <sup>vl</sup>	73.5	72.0	83.9	71.9	83.3
<b>Educación media Superior</b>					
Absorción	82.0	82.1	90.3	83.1	91.3
Abandono escolar <sup>pl</sup>	10.7	7.9	9.2	8.1	9.2
Reprobación <sup>pl</sup>	4.5	4.5	12.1	4.4	12.0
Eficiencia terminal <sup>pl</sup>	69.0	78.3	70.2	77.2	73.2
Tasa de terminación <sup>pl</sup>	55.7	59.0	63.6	53.8	60.1
Cobertura (15 a 17 años de edad) <sup>vl</sup>	64.1	61.9	72.9	60.6	73.2
Cobertura (15 a 17 años de edad) <sup>vl/4l</sup>	65.4	63.2	78.4	62.0	78.8
Tasa neta de escolarización (15 a 17 años de edad) <sup>vl</sup>	53.7	51.0	60.7	49.6	59.1
<b>Educación superior</b>					
Absorción	31.1	32.6	68.1	32.6	69.1
Abandono escolar <sup>pl</sup>	3.6	3.5	8.5	3.4	8.3
Cobertura (incluye posgrado) (18 a 23 años de edad) <sup>vl</sup>	12.7	13.1	30.6	13.5	30.8
Cobertura (no incluye posgrado) (18 a 22 años de edad) <sup>vl</sup>	14.4	14.7	34.5	15.2	34.7
Cobertura (no incluye posgrado) (18 a 22 años de edad) <sup>vl/4l</sup>	21.3	22.9	42.5	23.7	42.8
<b>Otros indicadores</b>					
Esperanza de vida escolar	12.6	12.3	13.6	12.2	13.5
Grado promedio de escolaridad <sup>pl</sup>	7.8	7.9	9.9	8.0	10.0
Analfabetismo <sup>vl</sup>	13.4	12.9	4.5	12.3	4.3

# Estadística educativa

## Chihuahua

Tipo / modalidad / nivel	Alumnos			Docentes	Escuelas
	Total	Mujeres	Hombres		
<b>Total del Sistema Educativo</b>	<b>1,023,846</b>	<b>518,866</b>	<b>504,980</b>	<b>58,040</b>	<b>6,897</b>
Público	890,689	448,253	442,436	47,570	5,751
Privado	133,157	70,613	62,544	10,470	1,146
<b>Modalidad escolarizada</b>	<b>1,001,254</b>	<b>506,458</b>	<b>494,796</b>	<b>56,387</b>	<b>6,812</b>
Público	875,864	440,192	435,672	46,938	5,705
Privado	125,390	66,266	59,124	9,449	1,107
<b>Educación básica</b>	<b>725,722</b>	<b>358,455</b>	<b>367,267</b>	<b>32,789</b>	<b>6,039</b>
Público	648,805	320,306	328,499	28,930	5,229
Privado	76,917	38,149	38,768	3,859	810
<b>Educación inicial</b>	<b>9,529</b>	<b>4,700</b>	<b>4,829</b>	<b>227</b>	<b>123</b>
General	8,927	4,382	4,545	200	98
Indígena	602	318	284	27	25
Público	1,657	864	793	83	48
Privado	7,872	3,836	4,036	144	75
<b>Educación preescolar</b>	<b>111,674</b>	<b>55,744</b>	<b>55,930</b>	<b>5,397</b>	<b>2,135</b>
General <sup>IV</sup>	102,883	51,278	51,605	4,679	1,460
Indígena	4,739	2,405	2,334	229	175
Cursos comunitarios	4,052	2,061	1,991	489	500
Público	99,323	49,587	49,736	4,764	1,798
Privado	12,351	6,157	6,194	633	337
<b>Educación primaria</b>	<b>411,264</b>	<b>201,793</b>	<b>209,471</b>	<b>16,617</b>	<b>2,746</b>
General	387,910	190,375	197,535	15,365	2,098
Indígena	20,415	9,936	10,479	913	344
Cursos comunitarios	2,939	1,482	1,457	339	304
Público	374,039	183,331	190,708	15,262	2,498
Privado	37,225	18,462	18,763	1,355	248
<b>Educación secundaria</b>	<b>193,255</b>	<b>96,218</b>	<b>97,037</b>	<b>10,548</b>	<b>1,035</b>
General <sup>IV</sup>	107,596	53,693	53,903	6,264	539
Telesecundaria	19,109	9,230	9,879	1,039	361
Técnica	66,550	33,295	33,255	3,245	135
Público	173,786	86,524	87,262	8,821	885
Privado	19,469	9,694	9,775	1,727	150
<b>Educación media superior</b>	<b>142,814</b>	<b>76,526</b>	<b>66,288</b>	<b>12,080</b>	<b>612</b>
Bachillerato general	82,311	45,946	36,365	5,633	485
Bachillerato tecnológico	49,200	24,803	24,397	4,313	89
Profesional técnico bachiller	8,336	3,538	4,798	1,739	15
Profesional técnico	2,967	2,239	728	395	23
Público	116,225	61,635	54,590	9,280	401
Privado	26,589	14,891	11,698	2,800	211
<b>Educación superior<sup>IV</sup></b>	<b>132,718</b>	<b>71,477</b>	<b>61,241</b>	<b>11,518</b>	<b>161</b>
Licenciatura	126,455	67,895	58,560	9,656	145
Normal	1,574	1,369	205	216	7
Universitaria y tecnológica	124,881	66,526	58,355	9,440	138
Posgrado	6,263	3,582	2,681	1,862	76
Público	110,834	58,251	52,583	8,728	75
Privado	21,884	13,226	8,658	2,790	86
<b>Modalidad no escolarizada</b>	<b>22,592</b>	<b>12,408</b>	<b>10,184</b>	<b>1,653</b>	<b>85</b>
Público	14,825	8,061	6,764	632	46
Privado	7,767	4,347	3,420	1,021	39
<b>Educación media superior</b>	<b>9,432</b>	<b>4,847</b>	<b>4,585</b>	<b>87</b>	<b>14</b>
Bachillerato general	9,422	4,839	4,583	84	13
Bachillerato tecnológico	-	-	-	-	-
Profesional técnico	10	8	2	3	1
Público	9,432	4,847	4,585	87	14
Privado	-	-	-	-	-
<b>Educación superior<sup>IV</sup></b>	<b>13,160</b>	<b>7,561</b>	<b>5,599</b>	<b>1,566</b>	<b>71</b>
Licenciatura	10,507	5,873	4,634	1,167	53
Posgrado	2,653	1,688	965	399	30
Público	5,393	3,214	2,179	545	32
Privado	7,767	4,347	3,420	1,021	39

# Indicadores educativos

## Chihuahua

PRINCIPALES  
CIFRAS  
2021-2022

Nivel Educativo / Indicador	2020-2021	2021-2022		2022-2023 <sup>v/</sup>	
	%	%	Nacional %	%	Nacional %
<b>Educación básica</b>					
Cobertura (3 a 14 años de edad) <sup>v/</sup>	90.3	90.8	90.5	92.7	92.2
Tasa neta de escolarización (3 a 14 años de edad) <sup>v/</sup>	89.7	89.9	89.8	91.7	91.4
<b>Educación preescolar</b>					
Atención de 3 años <sup>v/</sup>	42.1	40.4	38.6	50.8	48.4
Atención de 4 años <sup>v/</sup>	73.5	72.2	78.0	80.6	88.5
Atención de 5 años <sup>v/</sup>	62.2	61.8	73.1	62.2	77.3
Atención de 3, 4 y 5 años (tasa neta de escolarización) <sup>v/</sup>	59.3	58.2	63.3	64.5	71.4
Cobertura (3 a 5 años de edad) <sup>v/</sup>	59.4	58.2	63.7	64.6	71.9
<b>Educación primaria</b>					
Abandono escolar <sup>pl/</sup>	-0.6	-0.5	0.4	-0.4	0.4
Reprobación <sup>pl/</sup>	0.0	0.0	0.5	0.0	0.5
Eficiencia terminal <sup>pl/</sup>	100.1	100.4	97.0	102.2	98.2
Tasa de terminación <sup>tbl/</sup>	101.8	100.7	101.9	104.1	103.8
Cobertura (6 a 11 años de edad) <sup>v/</sup>	103.2	104.2	101.7	105.3	101.2
Tasa neta de escolarización (6 a 11 años de edad) <sup>v/</sup>	96.1	96.9	96.3	97.9	95.8
<b>Educación secundaria</b>					
Absorción	93.2	93.2	93.1	93.2	95.0
Abandono escolar <sup>pl/</sup>	1.7	1.3	2.5	1.0	2.3
Reprobación <sup>pl/</sup>	0.3	0.0	2.2	0.0	2.1
Eficiencia terminal <sup>pl/</sup>	91.7	96.8	92.9	97.2	92.5
Tasa de terminación <sup>tbl/</sup>	87.0	93.9	91.9	92.8	89.8
Cobertura (12 a 14 años de edad) <sup>v/</sup>	94.4	95.7	94.7	94.6	94.1
Tasa neta de escolarización (12 a 14 años de edad) <sup>v/</sup>	82.3	83.5	83.9	82.6	83.3
<b>Educación media Superior</b>					
Absorción	96.6	94.9	90.3	96.0	91.3
Abandono escolar <sup>pl/</sup>	16.5	15.1	9.2	15.1	9.2
Reprobación <sup>pl/</sup>	14.7	14.6	12.1	14.5	12.0
Eficiencia terminal <sup>pl/</sup>	60.5	60.3	70.2	60.2	73.2
Tasa de terminación <sup>tbl/</sup>	53.3	52.4	63.6	49.0	60.1
Cobertura (15 a 17 años de edad) <sup>v/</sup>	72.1	70.3	72.9	72.5	73.2
Cobertura (15 a 17 años de edad) <sup>v/4/</sup>	77.2	74.9	78.4	77.3	78.8
Tasa neta de escolarización (15 a 17 años de edad) <sup>v/</sup>	61.2	59.6	60.7	60.4	59.1
<b>Educación superior</b>					
Absorción	79.0	79.4	68.1	79.6	69.1
Abandono escolar <sup>pl/</sup>	10.0	9.8	8.5	9.5	8.3
Cobertura (incluye posgrado) (18 a 23 años de edad) <sup>v/</sup>	34.8	33.5	30.6	32.5	30.8
Cobertura (no incluye posgrado) (18 a 22 años de edad) <sup>v/</sup>	39.6	38.1	34.5	37.0	34.7
Cobertura (no incluye posgrado) (18 a 22 años de edad) <sup>v/4/</sup>	42.2	41.3	42.5	40.1	42.8
<b>Otros indicadores</b>					
Esperanza de vida escolar	13.8	13.7	13.6	13.7	13.5
Grado promedio de escolaridad <sup>pl/</sup>	10.0	10.1	9.9	10.2	10.0
Analfabetismo <sup>v/</sup>	2.6	2.5	4.5	2.4	4.3

# Estadística educativa

## Ciudad de México

Tipo / modalidad / nivel	Alumnos			Docentes	Escuelas
	Total	Mujeres	Hombres		
<b>Total del Sistema Educativo</b>	<b>2,943,241</b>	<b>1,508,925</b>	<b>1,434,316</b>	<b>200,449</b>	<b>9,009</b>
Público	2,331,999	1,190,738	1,141,261	141,679	4,963
Privado	611,242	318,187	293,055	58,770	4,046
<b>Modalidad escolarizada</b>	<b>2,442,319</b>	<b>1,219,412</b>	<b>1,222,907</b>	<b>183,511</b>	<b>8,820</b>
Público	1,970,682	975,541	995,141	132,022	4,887
Privado	471,637	243,871	227,766	51,489	3,933
<b>Educación básica</b>	<b>1,433,419</b>	<b>708,431</b>	<b>724,988</b>	<b>74,412</b>	<b>7,677</b>
Público	1,186,771	585,559	601,212	54,256	4,428
Privado	246,648	122,872	123,776	20,156	3,249
<b>Educación inicial</b>	<b>11,329</b>	<b>5,470</b>	<b>5,859</b>	<b>721</b>	<b>414</b>
General	11,329	5,470	5,859	721	414
Indígena	-	-	-	-	-
Público	6,635	3,202	3,433	579	296
Privado	4,694	2,268	2,426	142	118
<b>Educación preescolar</b>	<b>213,537</b>	<b>106,542</b>	<b>106,995</b>	<b>12,331</b>	<b>2,985</b>
General <sup>I</sup>	213,537	106,542	106,995	12,331	2,985
Indígena	-	-	-	-	-
Cursos comunitarios	-	-	-	-	-
Público	170,529	84,885	85,644	7,602	1,382
Privado	43,008	21,657	21,351	4,729	1,603
<b>Educación primaria</b>	<b>776,219</b>	<b>382,678</b>	<b>393,541</b>	<b>31,267</b>	<b>2,969</b>
General	776,219	382,678	393,541	31,267	2,969
Indígena	-	-	-	-	-
Cursos comunitarios	-	-	-	-	-
Público	640,463	315,064	325,399	23,737	1,943
Privado	135,756	67,614	68,142	7,530	1,026
<b>Educación secundaria</b>	<b>432,334</b>	<b>213,741</b>	<b>218,593</b>	<b>30,093</b>	<b>1,309</b>
General <sup>2</sup>	296,807	146,971	149,836	23,894	1,027
Telesecundaria	6,137	2,567	3,570	323	47
Técnica	129,390	64,203	65,187	5,876	235
Público	369,144	182,408	186,736	22,338	807
Privado	63,190	31,333	31,857	7,755	502
<b>Educación media superior</b>	<b>460,143</b>	<b>232,052</b>	<b>228,091</b>	<b>36,619</b>	<b>615</b>
Bachillerato general	257,481	134,573	122,908	19,331	351
Bachillerato tecnológico	154,904	74,474	80,430	11,008	203
Profesional técnico bachiller	46,483	22,248	24,235	6,090	54
Profesional técnico	1,275	757	518	190	7
Público	395,288	197,465	197,823	27,597	253
Privado	64,855	34,587	30,268	9,022	362
<b>Educación superior<sup>3</sup></b>	<b>548,757</b>	<b>278,929</b>	<b>269,828</b>	<b>72,480</b>	<b>528</b>
Licenciatura	479,718	243,751	235,967	54,579	394
Normal	6,810	5,015	1,795	894	17
Universitaria y tecnológica	472,908	238,736	234,172	53,685	377
Posgrado	69,039	35,178	33,861	17,901	354
Público	388,623	192,517	196,106	50,169	206
Privado	160,134	86,412	73,722	22,311	322
<b>Modalidad no escolarizada</b>	<b>500,922</b>	<b>289,513</b>	<b>211,409</b>	<b>16,938</b>	<b>189</b>
Público	361,317	215,197	146,120	9,657	76
Privado	139,605	74,316	65,289	7,281	113
<b>Educación media superior</b>	<b>197,400</b>	<b>125,902</b>	<b>71,498</b>	<b>2,780</b>	<b>40</b>
Bachillerato general	195,715	125,052	70,663	2,557	24
Bachillerato tecnológico	1,685	850	835	223	16
Profesional técnico	-	-	-	-	-
Público	197,142	125,782	71,360	2,746	35
Privado	258	120	138	34	5
<b>Educación superior<sup>3</sup></b>	<b>303,522</b>	<b>163,611</b>	<b>139,911</b>	<b>14,158</b>	<b>149</b>
Licenciatura	260,489	138,185	122,304	10,849	116
Posgrado	43,033	25,426	17,607	3,309	82
Público	164,175	89,415	74,760	6,911	41
Privado	139,347	74,196	65,151	7,247	108

# Indicadores educativos

## Ciudad de México

PRINCIPALES  
CIFRAS  
2021-2022

Nivel Educativo / Indicador	2020-2021	2021-2022		2022-2023 <sup>v/</sup>	
	%	%	Nacional %	%	Nacional %
<b>Educación básica</b>					
Cobertura (3 a 14 años de edad) <sup>v/</sup>	109.8	109.3	90.5	114.2	92.2
Tasa neta de escolarización (3 a 14 años de edad) <sup>v/</sup>	108.5	108.2	89.8	113.0	91.4
<b>Educación preescolar</b>					
Atención de 3 años <sup>v/</sup>	52.1	41.1	38.6	76.5	48.4
Atención de 4 años <sup>v/</sup>	90.3	82.9	78.0	105.4	88.5
Atención de 5 años <sup>v/</sup>	80.6	83.6	73.1	83.8	77.3
Atención de 3, 4 y 5 años (tasa neta de escolarización) <sup>v/</sup>	74.3	69.2	63.3	88.5	71.4
Cobertura (3 a 5 años de edad) <sup>v/</sup>	75.0	69.8	63.7	89.0	71.9
<b>Educación primaria</b>					
Abandono escolar <sup>pl/</sup>	-0.2	-0.2	0.4	-0.2	0.4
Reprobación <sup>pl/</sup>	1.7	1.5	0.5	1.4	0.5
Eficiencia terminal <sup>pl/</sup>	94.4	96.6	97.0	98.7	98.2
Tasa de terminación <sup>pl/v/</sup>	115.1	116.9	101.9	120.4	103.8
Cobertura (6 a 11 años de edad) <sup>v/</sup>	119.2	120.3	101.7	121.0	101.2
Tasa neta de escolarización (6 a 11 años de edad) <sup>v/</sup>	114.3	115.2	96.3	115.9	95.8
<b>Educación secundaria</b>					
Absorción	108.0	103.9	93.1	103.9	95.0
Abandono escolar <sup>pl/</sup>	1.7	1.6	2.5	1.6	2.3
Reprobación <sup>pl/</sup>	4.7	4.7	2.2	4.6	2.1
Eficiencia terminal <sup>pl/</sup>	94.1	96.5	92.9	95.5	92.5
Tasa de terminación <sup>pl/v/</sup>	112.9	117.3	91.9	119.3	89.8
Cobertura (12 a 14 años de edad) <sup>v/</sup>	122.7	123.7	94.7	123.6	94.1
Tasa neta de escolarización (12 a 14 años de edad) <sup>v/</sup>	111.2	112.5	83.9	112.5	83.3
<b>Educación media Superior</b>					
Absorción	122.2	121.6	90.3	121.5	91.3
Abandono escolar <sup>pl/</sup>	9.4	8.6	9.2	8.6	9.2
Reprobación <sup>pl/</sup>	17.2	17.0	12.1	16.8	12.0
Eficiencia terminal <sup>pl/</sup>	65.4	74.2	70.2	76.1	73.2
Tasa de terminación <sup>pl/v/</sup>	93.9	105.4	63.6	103.2	60.1
Cobertura (15 a 17 años de edad) <sup>v/</sup>	120.9	124.5	72.9	126.7	73.2
Cobertura (15 a 17 años de edad) <sup>v/4/</sup>	165.9	177.9	78.4	181.1	78.8
Tasa neta de escolarización (15 a 17 años de edad) <sup>v/</sup>	98.4	103.9	60.7	96.7	59.1
<b>Educación superior</b>					
Absorción	91.8	84.4	68.1	92.7	69.1
Abandono escolar <sup>pl/</sup>	7.7	7.6	8.5	7.5	8.3
Cobertura (incluye posgrado) (18 a 23 años de edad) <sup>v/</sup>	68.8	69.2	30.6	72.7	30.8
Cobertura (no incluye posgrado) (18 a 22 años de edad) <sup>v/</sup>	72.8	73.2	34.5	77.1	34.7
Cobertura (no incluye posgrado) (18 a 22 años de edad) <sup>v/4/</sup>	110.7	112.9	42.5	118.9	42.8
<b>Otros indicadores</b>					
Esperanza de vida escolar	18.8	19.1	13.6	19.5	13.5
Grado promedio de escolaridad <sup>pl/</sup>	11.5	11.6	9.9	11.6	10.0
Analfabetismo <sup>v/</sup>	1.4	1.4	4.5	1.3	4.3

# Estadística educativa

## Durango

Tipo / modalidad / nivel	Alumnos			Docentes	Escuelas
	Total	Mujeres	Hombres		
<b>Total del Sistema Educativo</b>	<b>516,709</b>	<b>259,955</b>	<b>256,754</b>	<b>34,818</b>	<b>5,835</b>
Público	464,228	232,578	231,650	29,791	5,350
Privado	52,481	27,377	25,104	5,027	485
<b>Modalidad escolarizada</b>	<b>507,005</b>	<b>254,306</b>	<b>252,699</b>	<b>34,188</b>	<b>5,799</b>
Público	459,359	229,579	229,780	29,582	5,334
Privado	47,646	24,727	22,919	4,606	465
<b>Educación básica</b>	<b>380,192</b>	<b>187,369</b>	<b>192,823</b>	<b>21,741</b>	<b>5,345</b>
Público	350,956	172,909	178,047	19,968	5,015
Privado	29,236	14,460	14,776	1,773	330
<b>Educación inicial</b>	<b>4,321</b>	<b>2,111</b>	<b>2,210</b>	<b>157</b>	<b>93</b>
General	3,409	1,667	1,742	109	49
Indígena	912	444	468	48	44
Público	1,806	881	925	85	57
Privado	2,515	1,230	1,285	72	36
<b>Educación preescolar</b>	<b>65,404</b>	<b>32,147</b>	<b>33,257</b>	<b>3,872</b>	<b>1,761</b>
General <sup>I</sup>	56,658	27,793	28,865	3,054	962
Indígena	2,588	1,288	1,300	142	98
Cursos comunitarios	6,158	3,066	3,092	676	701
Público	57,373	28,228	29,145	3,391	1,606
Privado	8,031	3,919	4,112	481	155
<b>Educación primaria</b>	<b>215,285</b>	<b>105,664</b>	<b>109,621</b>	<b>10,382</b>	<b>2,484</b>
General	201,477	98,897	102,580	9,419	1,810
Indígena	9,943	4,859	5,084	468	217
Cursos comunitarios	3,865	1,908	1,957	495	457
Público	202,780	99,524	103,256	9,834	2,403
Privado	12,505	6,140	6,365	548	81
<b>Educación secundaria</b>	<b>95,182</b>	<b>47,447</b>	<b>47,735</b>	<b>7,330</b>	<b>1,007</b>
General <sup>2</sup>	46,413	23,108	23,305	3,961	338
Telesecundaria	19,291	9,490	9,801	1,247	567
Técnica	29,478	14,849	14,629	2,122	102
Público	88,997	44,276	44,721	6,658	949
Privado	6,185	3,171	3,014	672	58
<b>Educación media superior</b>	<b>75,131</b>	<b>39,602</b>	<b>35,529</b>	<b>6,661</b>	<b>350</b>
Bachillerato general	39,635	21,161	18,474	2,925	262
Bachillerato tecnológico	31,293	16,169	15,124	2,876	64
Profesional técnico bachiller	1,607	610	997	619	6
Profesional técnico	2,596	1,662	934	241	18
Público	66,599	34,854	31,745	5,617	270
Privado	8,532	4,748	3,784	1,044	80
<b>Educación superior<sup>3</sup></b>	<b>51,682</b>	<b>27,335</b>	<b>24,347</b>	<b>5,786</b>	<b>104</b>
Licenciatura	47,526	24,949	22,577	5,048	85
Normal	3,412	2,158	1,254	360	9
Universitaria y tecnológica	44,114	22,791	21,323	4,688	76
Posgrado	4,156	2,386	1,770	738	66
Público	41,804	21,816	19,988	3,997	49
Privado	9,878	5,519	4,359	1,789	55
<b>Modalidad no escolarizada</b>	<b>9,704</b>	<b>5,649</b>	<b>4,055</b>	<b>630</b>	<b>36</b>
Público	4,869	2,999	1,870	209	16
Privado	4,835	2,650	2,185	421	20
<b>Educación media superior</b>	<b>2,204</b>	<b>1,213</b>	<b>991</b>	<b>21</b>	<b>5</b>
Bachillerato general	2,204	1,213	991	21	5
Bachillerato tecnológico	-	-	-	-	-
Profesional técnico	-	-	-	-	-
Público	2,204	1,213	991	21	5
Privado	-	-	-	-	-
<b>Educación superior<sup>3</sup></b>	<b>7,500</b>	<b>4,436</b>	<b>3,064</b>	<b>609</b>	<b>31</b>
Licenciatura	6,473	3,845	2,628	447	21
Posgrado	1,027	591	436	162	17
Público	2,665	1,786	879	188	11
Privado	4,835	2,650	2,185	421	20

# Indicadores educativos

## Durango

PRINCIPALES  
CIFRAS  
2021-2022

Nivel Educativo / Indicador	2020-2021	2021-2022		2022-2023 <sup>1/</sup>	
	%	%	Nacional %	%	Nacional %
<b>Educación básica</b>					
Cobertura (3 a 14 años de edad) <sup>1/</sup>	90.9	90.1	90.5	90.7	92.2
Tasa neta de escolarización (3 a 14 años de edad) <sup>1/</sup>	90.2	89.6	89.8	90.2	91.4
<b>Educación preescolar</b>					
Atención de 3 años <sup>1/</sup>	34.8	34.1	38.6	43.0	48.4
Atención de 4 años <sup>1/</sup>	91.9	91.5	78.0	94.3	88.5
Atención de 5 años <sup>1/</sup>	70.0	69.6	73.1	70.8	77.3
Atención de 3, 4 y 5 años (tasa neta de escolarización) <sup>1/</sup>	65.9	65.2	63.3	69.4	71.4
Cobertura (3 a 5 años de edad) <sup>1/</sup>	66.3	65.5	63.7	69.8	71.9
<b>Educación primaria</b>					
Abandono escolar <sup>2/</sup>	1.2	1.1	0.4	1.1	0.4
Reprobación <sup>2/</sup>	0.1	0.1	0.5	0.1	0.5
Eficiencia terminal <sup>2/</sup>	96.7	95.0	97.0	96.3	98.2
Tasa de terminación <sup>1b/</sup>	102.4	100.8	101.9	102.7	103.8
Cobertura (6 a 11 años de edad) <sup>1/</sup>	103.1	101.5	101.7	100.3	101.2
Tasa neta de escolarización (6 a 11 años de edad) <sup>1/</sup>	97.4	96.3	96.3	95.1	95.8
<b>Educación secundaria</b>					
Absorción	93.9	93.1	93.1	94.0	95.0
Abandono escolar <sup>2/</sup>	4.5	4.1	2.5	3.7	2.3
Reprobación <sup>2/</sup>	5.9	6.0	2.2	6.1	2.1
Eficiencia terminal <sup>2/</sup>	85.9	86.8	92.9	87.5	92.5
Tasa de terminación <sup>1b/</sup>	83.2	83.3	91.9	82.8	89.8
Cobertura (12 a 14 años de edad) <sup>1/</sup>	90.4	90.6	94.7	91.0	94.1
Tasa neta de escolarización (12 a 14 años de edad) <sup>1/</sup>	77.7	78.5	83.9	78.9	83.3
<b>Educación media Superior</b>					
Absorción	102.0	102.6	90.3	103.8	91.3
Abandono escolar <sup>2/</sup>	14.6	13.1	9.2	13.3	9.2
Reprobación <sup>2/</sup>	13.2	13.1	12.1	12.9	12.0
Eficiencia terminal <sup>2/</sup>	58.1	64.8	70.2	64.5	73.2
Tasa de terminación <sup>1b/</sup>	56.8	59.4	63.6	54.9	60.1
Cobertura (15 a 17 años de edad) <sup>1/</sup>	73.7	72.9	72.9	72.8	73.2
Cobertura (15 a 17 años de edad) <sup>1/ 4/</sup>	75.3	75.0	78.4	74.9	78.8
Tasa neta de escolarización (15 a 17 años de edad) <sup>1/</sup>	60.5	57.2	60.7	59.2	59.1
<b>Educación superior</b>					
Absorción	56.5	64.2	68.1	64.4	69.1
Abandono escolar <sup>2/</sup>	10.5	10.3	8.5	10.0	8.3
Cobertura (incluye posgrado) (18 a 23 años de edad) <sup>1/</sup>	27.1	26.3	30.6	26.1	30.8
Cobertura (no incluye posgrado) (18 a 22 años de edad) <sup>1/</sup>	30.1	28.9	34.5	28.5	34.7
Cobertura (no incluye posgrado) (18 a 22 años de edad) <sup>1/ 4/</sup>	33.5	32.8	42.5	32.3	42.8
<b>Otros indicadores</b>					
Esperanza de vida escolar	13.4	13.2	13.6	13.2	13.5
Grado promedio de escolaridad <sup>2/</sup>	9.8	9.9	9.9	10.0	10.0
Analfabetismo <sup>3/</sup>	2.7	2.5	4.5	2.3	4.3

# Estadística educativa

## Guanajuato

Tipo / modalidad / nivel	Alumnos			Docentes	Escuelas
	Total	Mujeres	Hombres		
<b>Total del Sistema Educativo</b>	1,683,282	850,170	833,112	91,922	12,128
Público	1,440,033	718,876	721,157	67,792	10,095
Privado	243,249	131,294	111,955	24,130	2,033
<b>Modalidad escolarizada</b>	1,623,364	817,537	805,827	89,335	12,020
Público	1,393,381	694,539	698,842	66,795	10,058
Privado	229,983	122,998	106,985	22,540	1,962
<b>Educación básica</b>	1,236,250	610,951	625,299	54,806	10,517
Público	1,114,311	550,018	564,293	46,347	9,176
Privado	121,939	60,933	61,006	8,459	1,341
<b>Educación inicial</b>	7,825	3,732	4,093	214	93
General	7,825	3,732	4,093	214	93
Indígena	-	-	-	-	-
Público	1,384	678	706	80	35
Privado	6,441	3,054	3,387	134	58
<b>Educación preescolar</b>	225,035	111,916	113,119	10,596	4,183
General <sup>IV</sup>	219,917	109,369	110,548	10,019	3,638
Indígena	320	152	168	15	3
Cursos comunitarios	4,798	2,395	2,403	562	542
Público	202,083	100,386	101,697	8,795	3,589
Privado	22,952	11,530	11,422	1,801	594
<b>Educación primaria</b>	690,596	339,351	351,245	25,789	4,372
General	686,275	337,216	349,059	25,390	4,051
Indígena	1,133	570	563	49	5
Cursos comunitarios	3,188	1,565	1,623	350	316
Público	629,000	308,719	320,281	22,696	3,973
Privado	61,596	30,632	30,964	3,093	399
<b>Educación secundaria</b>	312,794	155,952	156,842	18,207	1,869
General <sup>IV</sup>	139,023	69,345	69,678	10,032	629
Telesecundaria	121,510	60,433	61,077	4,977	1,124
Técnica	52,261	26,174	26,087	3,198	116
Público	281,844	140,235	141,609	14,776	1,579
Privado	30,950	15,717	15,233	3,431	290
<b>Educación media superior</b>	229,192	122,176	107,016	19,374	1,242
Bachillerato general	120,982	66,555	54,427	8,419	984
Bachillerato tecnológico	90,743	47,620	43,123	8,520	219
Profesional técnico bachiller	16,462	7,392	9,070	2,293	24
Profesional técnico	1,005	609	396	142	15
Público	183,443	97,673	85,770	13,247	818
Privado	45,749	24,503	21,246	6,127	424
<b>Educación superior<sup>IV</sup></b>	157,922	84,410	73,512	15,155	261
Licenciatura	147,948	78,856	69,092	12,673	234
Normal	4,786	3,686	1,100	697	31
Universitaria y tecnológica	143,162	75,170	67,992	11,976	203
Posgrado	9,974	5,554	4,420	2,482	117
Público	95,627	46,848	48,779	7,201	64
Privado	62,295	37,562	24,733	7,954	197
<b>Modalidad no escolarizada</b>	59,918	32,633	27,285	2,587	108
Público	46,652	24,337	22,315	997	37
Privado	13,266	8,296	4,970	1,590	71
<b>Educación media superior</b>	7,161	4,015	3,146	145	17
Bachillerato general	7,017	3,959	3,058	117	16
Bachillerato tecnológico	144	56	88	28	1
Profesional técnico	-	-	-	-	-
Público	6,316	3,618	2,698	88	11
Privado	845	397	448	57	6
<b>Educación superior<sup>IV</sup></b>	52,757	28,618	24,139	2,442	91
Licenciatura	47,202	25,205	21,997	2,141	76
Posgrado	5,555	3,413	2,142	301	26
Público	40,336	20,719	19,617	909	26
Privado	12,421	7,899	4,522	1,533	65



Nivel Educativo / Indicador	2020-2021	2021-2022		2022-2023 <sup>al</sup>	
	%	%	Nacional %	%	Nacional %
<b>Educación básica</b>					
Cobertura (3 a 14 años de edad) <sup>vl</sup>	91.2	90.0	90.5	90.8	92.2
Tasa neta de escolarización (3 a 14 años de edad) <sup>vl</sup>	90.7	89.6	89.8	90.3	91.4
<b>Educación preescolar</b>					
Atención de 3 años <sup>vl</sup>	38.9	36.2	38.6	43.8	48.4
Atención de 4 años <sup>vl</sup>	88.9	89.2	78.0	94.9	88.5
Atención de 5 años <sup>vl</sup>	72.4	70.8	73.1	74.3	77.3
Atención de 3, 4 y 5 años (tasa neta de escolarización) <sup>vl</sup>	66.8	65.5	63.3	71.1	71.4
Cobertura (3 a 5 años de edad) <sup>vl</sup>	67.3	66.1	63.7	71.7	71.9
<b>Educación primaria</b>					
Abandono escolar <sup>pl</sup>	0.6	0.6	0.4	0.6	0.4
Reprobación <sup>pl</sup>	0.1	0.1	0.5	0.1	0.5
Eficiencia terminal <sup>pl</sup>	97.4	97.8	97.0	97.3	98.2
Tasa de terminación <sup>tbl</sup>	102.2	102.6	101.9	102.8	103.8
Cobertura (6 a 11 años de edad) <sup>vl</sup>	102.3	101.0	101.7	99.7	101.2
Tasa neta de escolarización (6 a 11 años de edad) <sup>vl</sup>	96.5	95.5	96.3	94.3	95.8
<b>Educación secundaria</b>					
Absorción	93.7	92.1	93.1	92.4	95.0
Abandono escolar <sup>pl</sup>	3.6	2.5	2.5	1.7	2.3
Reprobación <sup>pl</sup>	0.7	0.3	2.2	0.1	2.1
Eficiencia terminal <sup>pl</sup>	89.8	92.0	92.9	91.8	92.5
Tasa de terminación <sup>tbl</sup>	87.9	88.9	91.9	88.2	89.8
Cobertura (12 a 14 años de edad) <sup>vl</sup>	92.8	91.8	94.7	91.8	94.1
Tasa neta de escolarización (12 a 14 años de edad) <sup>vl</sup>	82.0	81.3	83.9	81.3	83.3
<b>Educación media Superior</b>					
Absorción	91.2	91.9	90.3	93.0	91.3
Abandono escolar <sup>pl</sup>	15.5	13.4	9.2	11.8	9.2
Reprobación <sup>pl</sup>	13.5	13.4	12.1	13.2	12.0
Eficiencia terminal <sup>pl</sup>	57.9	62.5	70.2	66.8	73.2
Tasa de terminación <sup>tbl</sup>	55.5	55.3	63.6	53.9	60.1
Cobertura (15 a 17 años de edad) <sup>vl</sup>	69.3	67.5	72.9	68.0	73.2
Cobertura (15 a 17 años de edad) <sup>vl/4l</sup>	72.3	69.6	78.4	70.1	78.8
Tasa neta de escolarización (15 a 17 años de edad) <sup>vl</sup>	56.8	55.1	60.7	55.3	59.1
<b>Educación superior</b>					
Absorción	55.0	59.2	68.1	59.6	69.1
Abandono escolar <sup>pl</sup>	6.8	6.8	8.5	6.7	8.3
Cobertura (incluye posgrado) (18 a 23 años de edad) <sup>vl</sup>	24.0	24.0	30.6	24.0	30.8
Cobertura (no incluye posgrado) (18 a 22 años de edad) <sup>vl</sup>	26.8	26.9	34.5	26.9	34.7
Cobertura (no incluye posgrado) (18 a 22 años de edad) <sup>vl/4l</sup>	33.5	35.4	42.5	35.4	42.8
<b>Otros indicadores</b>					
Esperanza de vida escolar	13.1	12.9	13.6	12.8	13.5
Grado promedio de escolaridad <sup>pl</sup>	9.0	9.2	9.9	9.3	10.0
Analfabetismo <sup>vl</sup>	5.2	5.0	4.5	4.8	4.3

# Estadística educativa

## Guerrero

Tipo / modalidad / nivel	Alumnos			Docentes	Escuelas
	Total	Mujeres	Hombres		
<b>Total del Sistema Educativo</b>	<b>1,008,226</b>	<b>508,229</b>	<b>499,997</b>	<b>62,344</b>	<b>11,542</b>
Público	957,188	480,967	476,221	55,859	10,869
Privado	51,038	27,262	23,776	6,485	673
<b>Modalidad escolarizada</b>	<b>994,145</b>	<b>500,491</b>	<b>493,654</b>	<b>60,953</b>	<b>11,427</b>
Público	949,856	476,951	472,905	55,555	10,837
Privado	44,289	23,540	20,749	5,398	590
<b>Educación básica</b>	<b>782,209</b>	<b>387,015</b>	<b>395,194</b>	<b>45,022</b>	<b>10,398</b>
Público	756,170	374,098	382,072	42,751	9,995
Privado	26,039	12,917	13,122	2,271	403
<b>Educación inicial</b>	<b>2,604</b>	<b>1,286</b>	<b>1,318</b>	<b>191</b>	<b>82</b>
General	1,760	873	887	143	39
Indígena	844	413	431	48	43
Público	1,943	953	990	132	65
Privado	661	333	328	59	17
<b>Educación preescolar</b>	<b>164,471</b>	<b>81,418</b>	<b>83,053</b>	<b>10,088</b>	<b>3,907</b>
General <sup>v</sup>	121,159	59,969	61,190	7,680	2,356
Indígena	38,022	18,808	19,214	1,873	917
Cursos comunitarios	5,290	2,641	2,649	535	634
Público	159,330	78,931	80,399	9,661	3,747
Privado	5,141	2,487	2,654	427	160
<b>Educación primaria</b>	<b>430,709</b>	<b>212,023</b>	<b>218,686</b>	<b>21,782</b>	<b>4,447</b>
General	339,767	167,248	172,519	16,841	3,029
Indígena	85,984	42,352	43,632	4,459	1,016
Cursos comunitarios	4,958	2,423	2,535	482	402
Público	417,166	205,278	211,888	20,960	4,312
Privado	13,543	6,745	6,798	822	135
<b>Educación secundaria</b>	<b>184,425</b>	<b>92,288</b>	<b>92,137</b>	<b>12,961</b>	<b>1,962</b>
General <sup>vi</sup>	70,049	35,087	34,962	5,248	609
Telesecundaria	50,508	24,944	25,564	3,552	1,039
Técnica	63,868	32,257	31,611	4,161	314
Público	177,731	88,936	88,795	11,998	1,871
Privado	6,694	3,352	3,342	963	91
<b>Educación media superior</b>	<b>137,398</b>	<b>72,105</b>	<b>65,293</b>	<b>10,652</b>	<b>844</b>
Bachillerato general	104,393	55,172	49,221	6,412	746
Bachillerato tecnológico	25,976	13,104	12,872	3,158	78
Profesional técnico bachiller	5,818	3,001	2,817	982	16
Profesional técnico	1,211	828	383	100	4
Público	130,350	68,501	61,849	9,530	750
Privado	7,048	3,604	3,444	1,122	94
<b>Educación superior<sup>vii</sup></b>	<b>74,538</b>	<b>41,371</b>	<b>33,167</b>	<b>5,279</b>	<b>185</b>
Licenciatura	72,541	40,227	32,314	4,623	168
Normal	4,493	2,646	1,847	510	18
Universitaria y tecnológica	68,048	37,581	30,467	4,113	150
Posgrado	1,997	1,144	853	656	63
Público	63,336	34,352	28,984	3,274	92
Privado	11,202	7,019	4,183	2,005	93
<b>Modalidad no escolarizada</b>	<b>14,081</b>	<b>7,738</b>	<b>6,343</b>	<b>1,391</b>	<b>115</b>
Público	7,332	4,016	3,316	304	32
Privado	6,749	3,722	3,027	1,087	83
<b>Educación media superior</b>	<b>5,641</b>	<b>2,737</b>	<b>2,904</b>	<b>161</b>	<b>24</b>
Bachillerato general	5,641	2,737	2,904	161	24
Bachillerato tecnológico	-	-	-	-	-
Profesional técnico	-	-	-	-	-
Público	5,066	2,495	2,571	119	21
Privado	575	242	333	42	3
<b>Educación superior<sup>vii</sup></b>	<b>8,440</b>	<b>5,001</b>	<b>3,439</b>	<b>1,230</b>	<b>91</b>
Licenciatura	6,440	3,806	2,634	913	74
Posgrado	2,000	1,195	805	317	45
Público	2,266	1,521	745	185	11
Privado	6,174	3,480	2,694	1,045	80

Nivel Educativo / Indicador	2020-2021	2021-2022		2022-2023 <sup>al</sup>	
	%	%	Nacional %	%	Nacional %
<b>Educación básica</b>					
Cobertura (3 a 14 años de edad) <sup>vl</sup>	93.2	92.1	90.5	92.5	92.2
Tasa neta de escolarización (3 a 14 años de edad) <sup>vl</sup>	92.0	91.1	89.8	91.5	91.4
<b>Educación preescolar</b>					
Atención de 3 años <sup>vl</sup>	71.6	72.9	38.6	73.1	48.4
Atención de 4 años <sup>vl</sup>	85.5	85.9	78.0	90.7	88.5
Atención de 5 años <sup>vl</sup>	83.2	79.8	73.1	84.6	77.3
Atención de 3, 4 y 5 años (tasa neta de escolarización) <sup>vl</sup>	80.2	79.6	63.3	82.8	71.4
Cobertura (3 a 5 años de edad) <sup>vl</sup>	80.4	80.0	63.7	83.2	71.9
<b>Educación primaria</b>					
Abandono escolar <sup>pl</sup>	0.9	0.9	0.4	0.8	0.4
Reprobación <sup>pl</sup>	0.1	0.1	0.5	0.1	0.5
Eficiencia terminal <sup>pl</sup>	91.9	93.7	97.0	97.5	98.2
Tasa de terminación <sup>vlpl</sup>	99.9	101.0	101.9	104.7	103.8
Cobertura (6 a 11 años de edad) <sup>vl</sup>	101.9	100.8	101.7	100.2	101.2
Tasa neta de escolarización (6 a 11 años de edad) <sup>vl</sup>	96.4	95.4	96.3	94.9	95.8
<b>Educación secundaria</b>					
Absorción	89.1	86.7	93.1	87.7	95.0
Abandono escolar <sup>pl</sup>	3.2	2.9	2.5	2.8	2.3
Reprobación <sup>pl</sup>	2.1	1.7	2.2	1.4	2.1
Eficiencia terminal <sup>pl</sup>	89.0	92.1	92.9	92.1	92.5
Tasa de terminación <sup>vlpl</sup>	85.8	84.9	91.9	82.6	89.8
Cobertura (12 a 14 años de edad) <sup>vl</sup>	88.2	86.4	94.7	86.0	94.1
Tasa neta de escolarización (12 a 14 años de edad) <sup>vl</sup>	76.7	76.2	83.9	75.8	83.3
<b>Educación media Superior</b>					
Absorción	83.0	84.2	90.3	85.1	91.3
Abandono escolar <sup>pl</sup>	13.9	10.9	9.2	10.9	9.2
Reprobación <sup>pl</sup>	20.3	20.1	12.1	19.9	12.0
Eficiencia terminal <sup>pl</sup>	64.6	69.7	70.2	69.9	73.2
Tasa de terminación <sup>vlpl</sup>	52.9	56.4	63.6	52.4	60.1
Cobertura (15 a 17 años de edad) <sup>vl</sup>	67.5	65.6	72.9	64.8	73.2
Cobertura (15 a 17 años de edad) <sup>vlal</sup>	70.6	68.3	78.4	67.4	78.8
Tasa neta de escolarización (15 a 17 años de edad) <sup>vl</sup>	57.5	55.9	60.7	52.1	59.1
<b>Educación superior</b>					
Absorción	49.6	54.4	68.1	54.5	69.1
Abandono escolar <sup>pl</sup>	14.6	14.3	8.5	14.0	8.3
Cobertura (incluye posgrado) (18 a 23 años de edad) <sup>vl</sup>	19.4	19.0	30.6	19.0	30.8
Cobertura (no incluye posgrado) (18 a 22 años de edad) <sup>vl</sup>	22.5	22.0	34.5	22.1	34.7
Cobertura (no incluye posgrado) (18 a 22 años de edad) <sup>vlal</sup>	24.3	24.0	42.5	24.0	42.8
<b>Otros indicadores</b>					
Esperanza de vida escolar	12.8	12.5	13.6	12.4	13.5
Grado promedio de escolaridad <sup>pl</sup>	8.4	8.5	9.9	8.6	10.0
Analfabetismo <sup>vl</sup>	12.2	11.7	4.5	11.2	4.3

## Estadística educativa Hidalgo

Tipo / modalidad / nivel	Alumnos			Docentes	Escuelas
	Total	Mujeres	Hombres		
<b>Total del Sistema Educativo</b>	<b>859,902</b>	<b>436,070</b>	<b>423,832</b>	<b>56,463</b>	<b>8,576</b>
Público	773,165	389,548	383,617	45,822	7,561
Privado	86,737	46,522	40,215	10,641	1,015
<b>Modalidad escolarizada</b>	<b>849,447</b>	<b>429,996</b>	<b>419,451</b>	<b>55,338</b>	<b>8,514</b>
Público	768,415	386,909	381,506	45,488	7,533
Privado	81,032	43,087	37,945	9,850	981
<b>Educación básica</b>	<b>608,409</b>	<b>300,994</b>	<b>307,415</b>	<b>33,343</b>	<b>7,823</b>
Público	562,672	278,348	284,324	29,090	7,075
Privado	45,737	22,646	23,091	4,253	748
<b>Educación inicial</b>	<b>3,553</b>	<b>1,761</b>	<b>1,792</b>	<b>200</b>	<b>152</b>
General	1,644	811	833	69	48
Indígena	1,909	950	959	131	104
Público	2,288	1,143	1,145	163	116
Privado	1,265	618	647	37	36
<b>Educación preescolar</b>	<b>98,211</b>	<b>48,731</b>	<b>49,480</b>	<b>6,057</b>	<b>3,098</b>
General <sup>I</sup>	74,001	36,759	37,242	3,924	1,405
Indígena	14,094	6,978	7,116	889	475
Cursos comunitarios	10,116	4,994	5,122	1,244	1,218
Público	91,202	45,235	45,967	5,327	2,803
Privado	7,009	3,496	3,513	730	295
<b>Educación primaria</b>	<b>337,369</b>	<b>166,084</b>	<b>171,285</b>	<b>16,624</b>	<b>3,194</b>
General	299,817	147,470	152,347	13,790	2,159
Indígena	33,634	16,709	16,925	2,359	603
Cursos comunitarios	3,918	1,905	2,013	475	432
Público	311,597	153,359	158,238	14,907	2,939
Privado	25,772	12,725	13,047	1,717	255
<b>Educación secundaria</b>	<b>169,276</b>	<b>84,418</b>	<b>84,858</b>	<b>10,462</b>	<b>1,379</b>
General <sup>2</sup>	73,527	37,061	36,466	5,422	516
Telesecundaria	59,876	29,385	30,491	3,278	769
Técnica	35,873	17,972	17,901	1,762	94
Público	157,585	78,611	78,974	8,693	1,217
Privado	11,691	5,807	5,884	1,769	162
<b>Educación media superior</b>	<b>134,773</b>	<b>71,246</b>	<b>63,527</b>	<b>11,579</b>	<b>552</b>
Bachillerato general	77,117	41,352	35,765	5,390	446
Bachillerato tecnológico	53,319	27,889	25,430	5,688	92
Profesional técnico bachiller	3,684	1,592	2,092	368	6
Profesional técnico	653	413	240	133	8
Público	118,409	62,232	56,177	9,126	402
Privado	16,364	9,014	7,350	2,453	150
<b>Educación superior<sup>3</sup></b>	<b>106,265</b>	<b>57,756</b>	<b>48,509</b>	<b>10,416</b>	<b>139</b>
Licenciatura	101,916	55,074	46,842	9,017	131
Normal	4,259	3,016	1,243	307	8
Universitaria y tecnológica	97,657	52,058	45,599	8,710	123
Posgrado	4,349	2,682	1,667	1,399	63
Público	87,334	46,329	41,005	7,272	56
Privado	18,931	11,427	7,504	3,144	83
<b>Modalidad no escolarizada</b>	<b>10,455</b>	<b>6,074</b>	<b>4,381</b>	<b>1,125</b>	<b>62</b>
Público	4,750	2,639	2,111	334	28
Privado	5,705	3,435	2,270	791	34
<b>Educación media superior</b>	<b>2,758</b>	<b>1,405</b>	<b>1,353</b>	<b>38</b>	<b>11</b>
Bachillerato general	2,758	1,405	1,353	38	11
Bachillerato tecnológico	-	-	-	-	-
Profesional técnico	-	-	-	-	-
Público	2,758	1,405	1,353	38	11
Privado	-	-	-	-	-
<b>Educación superior<sup>3</sup></b>	<b>7,697</b>	<b>4,669</b>	<b>3,028</b>	<b>1,087</b>	<b>51</b>
Licenciatura	6,839	4,133	2,706	913	42
Posgrado	858	536	322	174	19
Público	1,992	1,234	758	296	17
Privado	5,705	3,435	2,270	791	34

Nivel Educativo / Indicador	2020-2021	2021-2022		2022-2023 <sup>1/</sup>	
	%	%	Nacional %	%	Nacional %
<b>Educación básica</b>					
Cobertura (3 a 14 años de edad) <sup>1/</sup>	93.7	91.8	90.5	92.8	92.2
Tasa neta de escolarización (3 a 14 años de edad) <sup>1/</sup>	93.2	91.3	89.8	92.4	91.4
<b>Educación preescolar</b>					
Atención de 3 años <sup>1/</sup>	39.5	35.5	38.6	47.5	48.4
Atención de 4 años <sup>1/</sup>	85.7	82.4	78.0	93.1	88.5
Atención de 5 años <sup>1/</sup>	65.9	63.7	73.1	67.7	77.3
Atención de 3, 4 y 5 años (tasa neta de escolarización) <sup>1/</sup>	63.7	60.7	63.3	69.5	71.4
Cobertura (3 a 5 años de edad) <sup>1/</sup>	63.9	60.9	63.7	69.8	71.9
<b>Educación primaria</b>					
Abandono escolar <sup>2/</sup>	-0.1	-0.1	0.4	-0.1	0.4
Reprobación <sup>2/</sup>	0.0	0.0	0.5	0.0	0.5
Eficiencia terminal <sup>2/</sup>	101.4	101.3	97.0	102.7	98.2
Tasa de terminación <sup>1b/</sup>	105.3	105.0	101.9	106.7	103.8
Cobertura (6 a 11 años de edad) <sup>1/</sup>	103.7	102.1	101.7	100.4	101.2
Tasa neta de escolarización (6 a 11 años de edad) <sup>1/</sup>	97.7	96.3	96.3	94.8	95.8
<b>Educación secundaria</b>					
Absorción	97.7	96.7	93.1	97.8	95.0
Abandono escolar <sup>2/</sup>	2.6	2.3	2.5	2.2	2.3
Reprobación <sup>2/</sup>	2.5	2.5	2.2	2.4	2.1
Eficiencia terminal <sup>2/</sup>	94.2	94.4	92.9	93.5	92.5
Tasa de terminación <sup>1b/</sup>	98.9	99.5	91.9	97.2	89.8
Cobertura (12 a 14 años de edad) <sup>1/</sup>	102.8	101.1	94.7	99.9	94.1
Tasa neta de escolarización (12 a 14 años de edad) <sup>1/</sup>	90.5	89.4	83.9	88.2	83.3
<b>Educación media Superior</b>					
Absorción	92.4	90.5	90.3	91.6	91.3
Abandono escolar <sup>2/</sup>	14.6	11.7	9.2	11.5	9.2
Reprobación <sup>2/</sup>	12.8	12.7	12.1	12.6	12.0
Eficiencia terminal <sup>2/</sup>	63.7	67.9	70.2	68.2	73.2
Tasa de terminación <sup>1b/</sup>	65.4	69.2	63.6	63.6	60.1
Cobertura (15 a 17 años de edad) <sup>1/</sup>	85.3	81.3	72.9	79.6	73.2
Cobertura (15 a 17 años de edad) <sup>1/4/</sup>	86.9	83.0	78.4	81.3	78.8
Tasa neta de escolarización (15 a 17 años de edad) <sup>1/</sup>	73.0	69.4	60.7	67.6	59.1
<b>Educación superior</b>					
Absorción	69.0	74.1	68.1	74.4	69.1
Abandono escolar <sup>2/</sup>	8.5	8.2	8.5	7.9	8.3
Cobertura (incluye posgrado) (18 a 23 años de edad) <sup>1/</sup>	34.6	34.0	30.6	34.1	30.8
Cobertura (no incluye posgrado) (18 a 22 años de edad) <sup>1/</sup>	39.6	38.9	34.5	39.0	34.7
Cobertura (no incluye posgrado) (18 a 22 años de edad) <sup>1/4/</sup>	42.2	41.5	42.5	41.6	42.8
<b>Otros indicadores</b>					
Esperanza de vida escolar	14.5	14.2	13.6	14.1	13.5
Grado promedio de escolaridad <sup>2/</sup>	9.4	9.5	9.9	9.6	10.0
Analfabetismo <sup>3/</sup>	6.5	6.2	4.5	6.0	4.3

# Estadística educativa

## Jalisco

Tipo / modalidad / nivel	Alumnos			Docentes	Escuelas
	Total	Mujeres	Hombres		
<b>Total del Sistema Educativo</b>	<b>2,252,329</b>	<b>1,135,058</b>	<b>1,117,271</b>	<b>135,259</b>	<b>14,734</b>
Público	1,877,829	942,944	934,885	98,681	11,629
Privado	374,500	192,114	182,386	36,578	3,105
<b>Modalidad escolarizada</b>	<b>2,209,567</b>	<b>1,111,374</b>	<b>1,098,193</b>	<b>130,045</b>	<b>14,531</b>
Público	1,866,222	936,966	929,256	97,415	11,586
Privado	343,345	174,408	168,937	32,630	2,945
<b>Educación básica</b>	<b>1,641,333</b>	<b>808,770</b>	<b>832,563</b>	<b>76,416</b>	<b>13,079</b>
Público	1,427,850	703,676	724,174	63,076	10,835
Privado	213,483	105,094	108,389	13,340	2,244
<b>Educación inicial</b>	<b>9,681</b>	<b>4,646</b>	<b>5,035</b>	<b>743</b>	<b>186</b>
General	9,448	4,528	4,920	730	173
Indígena	233	118	115	13	13
Público	1,527	747	780	212	66
Privado	8,154	3,899	4,255	531	120
<b>Educación preescolar</b>	<b>281,773</b>	<b>139,917</b>	<b>141,856</b>	<b>14,266</b>	<b>5,109</b>
General <sup>I</sup>	272,436	135,364	137,072	13,242	3,980
Indígena	1,146	529	617	78	54
Cursos comunitarios	8,191	4,024	4,167	946	1,075
Público	233,909	116,127	117,782	11,122	4,022
Privado	47,864	23,790	24,074	3,144	1,087
<b>Educación primaria</b>	<b>933,401</b>	<b>457,479</b>	<b>475,922</b>	<b>33,851</b>	<b>5,624</b>
General	923,699	452,676	471,023	33,118	5,138
Indígena	6,324	3,119	3,205	322	104
Cursos comunitarios	3,378	1,684	1,694	411	382
Público	824,503	403,683	420,820	29,076	4,993
Privado	108,898	53,796	55,102	4,775	631
<b>Educación secundaria</b>	<b>416,478</b>	<b>206,728</b>	<b>209,750</b>	<b>27,556</b>	<b>2,160</b>
General <sup>2</sup>	252,806	125,355	127,451	18,180	1,198
Telesecundaria	39,866	19,626	20,240	2,249	646
Técnica	123,806	61,747	62,059	7,127	316
Público	367,911	183,119	184,792	22,666	1,754
Privado	48,567	23,609	24,958	4,890	406
<b>Educación media superior</b>	<b>319,518</b>	<b>169,245</b>	<b>150,273</b>	<b>27,552</b>	<b>1,145</b>
Bachillerato general	233,289	127,293	105,996	17,238	932
Bachillerato tecnológico	61,475	30,779	30,696	6,955	168
Profesional técnico bachiller	13,107	5,810	7,297	2,029	30
Profesional técnico	11,647	5,363	6,284	1,330	15
Público	268,449	143,230	125,219	20,651	679
Privado	51,069	26,015	25,054	6,901	466
<b>Educación superior<sup>3</sup></b>	<b>248,716</b>	<b>133,359</b>	<b>115,357</b>	<b>26,077</b>	<b>307</b>
Licenciatura	235,729	126,720	109,009	21,702	256
Normal	5,691	4,475	1,216	606	20
Universitaria y tecnológica	230,038	122,245	107,793	21,096	236
Posgrado	12,987	6,639	6,348	4,375	132
Público	169,923	90,060	79,863	13,688	72
Privado	78,793	43,299	35,494	12,389	235
<b>Modalidad no escolarizada</b>	<b>42,762</b>	<b>23,684</b>	<b>19,078</b>	<b>5,214</b>	<b>203</b>
Público	11,607	5,978	5,629	1,266	43
Privado	31,155	17,706	13,449	3,948	160
<b>Educación media superior</b>	<b>6,055</b>	<b>3,090</b>	<b>2,965</b>	<b>208</b>	<b>31</b>
Bachillerato general	6,055	3,090	2,965	208	31
Bachillerato tecnológico	-	-	-	-	-
Profesional técnico	-	-	-	-	-
Público	4,240	2,056	2,184	88	17
Privado	1,815	1,034	781	120	14
<b>Educación superior<sup>3</sup></b>	<b>36,707</b>	<b>20,594</b>	<b>16,113</b>	<b>5,006</b>	<b>172</b>
Licenciatura	31,444	17,385	14,059	3,773	123
Posgrado	5,263	3,209	2,054	1,233	77
Público	7,367	3,922	3,445	1,178	26
Privado	29,340	16,672	12,668	3,828	146

Nivel Educativo / Indicador	2020-2021	2021-2022		2022-2023 <sup>1/</sup>	
	%	%	Nacional %	%	Nacional %
<b>Educación básica</b>					
Cobertura (3 a 14 años de edad) <sup>1/</sup>	92.3	92.3	90.5	93.8	92.2
Tasa neta de escolarización (3 a 14 años de edad) <sup>1/</sup>	91.5	91.5	89.8	93.0	91.4
<b>Educación preescolar</b>					
Atención de 3 años <sup>1/</sup>	25.9	25.5	38.6	32.2	48.4
Atención de 4 años <sup>1/</sup>	83.8	82.9	78.0	91.6	88.5
Atención de 5 años <sup>1/</sup>	84.7	83.6	73.1	87.2	77.3
Atención de 3, 4 y 5 años (tasa neta de escolarización) <sup>1/</sup>	64.9	64.2	63.3	70.5	71.4
Cobertura (3 a 5 años de edad) <sup>1/</sup>	65.3	64.6	63.7	71.1	71.9
<b>Educación primaria</b>					
Abandono escolar <sup>2/</sup>	-0.4	-0.1	0.4	-0.3	0.4
Reprobación <sup>2/</sup>	0.1	0.1	0.5	0.2	0.5
Eficiencia terminal <sup>2/</sup>	96.9	98.1	97.0	101.8	98.2
Tasa de terminación <sup>1b/</sup>	101.2	104.7	101.9	109.3	103.8
Cobertura (6 a 11 años de edad) <sup>1/</sup>	105.0	105.3	101.7	104.6	101.2
Tasa neta de escolarización (6 a 11 años de edad) <sup>1/</sup>	98.1	99.3	96.3	98.7	95.8
<b>Educación secundaria</b>					
Absorción	95.2	93.7	93.1	93.7	95.0
Abandono escolar <sup>2/</sup>	2.1	1.6	2.5	1.3	2.3
Reprobación <sup>2/</sup>	0.6	0.6	2.2	0.6	2.1
Eficiencia terminal <sup>2/</sup>	90.9	93.9	92.9	95.1	92.5
Tasa de terminación <sup>1b/</sup>	88.7	90.9	91.9	90.6	89.8
Cobertura (12 a 14 años de edad) <sup>1/</sup>	93.4	93.5	94.7	94.5	94.1
Tasa neta de escolarización (12 a 14 años de edad) <sup>1/</sup>	81.5	83.8	83.9	84.6	83.3
<b>Educación media Superior</b>					
Absorción	73.5	67.8	90.3	68.5	91.3
Abandono escolar <sup>2/</sup>	1.0	0.1	9.2	0.5	9.2
Reprobación <sup>2/</sup>	18.7	18.5	12.1	18.4	12.0
Eficiencia terminal <sup>2/</sup>	56.2	64.1	70.2	81.6	73.2
Tasa de terminación <sup>1b/</sup>	59.1	52.1	63.6	51.4	60.1
Cobertura (15 a 17 años de edad) <sup>1/</sup>	71.9	71.6	72.9	75.2	73.2
Cobertura (15 a 17 años de edad) <sup>1/ 4/</sup>	74.1	73.0	78.4	76.6	78.8
Tasa neta de escolarización (15 a 17 años de edad) <sup>1/</sup>	56.1	55.9	60.7	55.2	59.1
<b>Educación superior</b>					
Absorción	44.6	49.9	68.1	50.0	69.1
Abandono escolar <sup>2/</sup>	3.2	3.0	8.5	2.7	8.3
Cobertura (incluye posgrado) (18 a 23 años de edad) <sup>1/</sup>	28.8	28.4	30.6	27.6	30.8
Cobertura (no incluye posgrado) (18 a 22 años de edad) <sup>1/</sup>	32.6	32.2	34.5	31.4	34.7
Cobertura (no incluye posgrado) (18 a 22 años de edad) <sup>1/ 4/</sup>	36.5	36.5	42.5	35.5	42.8
<b>Otros indicadores</b>					
Esperanza de vida escolar	13.7	13.7	13.6	13.7	13.5
Grado promedio de escolaridad <sup>2/</sup>	9.9	10.0	9.9	10.2	10.0
Analfabetismo <sup>3/</sup>	2.8	2.8	4.5	2.7	4.3

# Estadística educativa

## México

Tipo / modalidad / nivel	Alumnos			Docentes	Escuelas
	Total	Mujeres	Hombres		
<b>Total del Sistema Educativo</b>	4,251,599	2,149,984	2,101,615	255,777	22,664
Público	3,638,553	1,824,182	1,814,371	196,830	17,837
Privado	613,046	325,802	287,244	58,947	4,827
<b>Modalidad escolarizada</b>	4,131,404	2,080,928	2,050,476	244,963	22,429
Público	3,589,949	1,795,443	1,794,506	194,028	17,769
Privado	541,455	285,485	255,970	50,935	4,660
<b>Educación básica</b>	3,047,006	1,509,855	1,537,151	140,417	19,614
Público	2,762,230	1,368,016	1,394,214	119,704	15,887
Privado	284,776	141,839	142,937	20,713	3,727
<b>Educación inicial</b>	11,481	5,473	6,008	551	321
General	9,490	4,459	5,031	450	223
Indígena	1,991	1,014	977	101	98
Público	6,681	3,205	3,476	466	260
Privado	4,800	2,268	2,532	85	61
<b>Educación preescolar</b>	457,728	228,091	229,637	24,131	7,496
General <sup>v</sup>	438,219	218,431	219,788	22,865	6,517
Indígena	13,238	6,539	6,699	573	284
Cursos comunitarios	6,271	3,121	3,150	693	695
Público	402,037	200,327	201,710	19,096	5,648
Privado	55,691	27,764	27,927	5,035	1,848
<b>Educación primaria</b>	1,719,960	848,790	871,170	69,305	7,834
General	1,697,375	837,560	859,815	68,016	7,364
Indígena	18,246	9,107	9,139	869	163
Cursos comunitarios	4,339	2,123	2,216	420	307
Público	1,565,319	772,632	792,687	60,775	6,637
Privado	154,641	76,158	78,483	8,530	1,197
<b>Educación secundaria</b>	857,837	427,501	430,336	46,430	3,963
General <sup>vi</sup>	570,648	284,607	286,041	32,282	2,447
Telesecundaria	103,286	49,991	53,295	5,336	1,046
Técnica	183,903	92,903	91,000	8,812	470
Público	788,193	391,852	396,341	39,367	3,342
Privado	69,644	35,649	33,995	7,063	621
<b>Educación media superior</b>	647,387	339,159	308,228	60,230	2,250
Bachillerato general	408,964	222,653	186,311	31,851	1,591
Bachillerato tecnológico	188,547	93,455	95,092	22,541	561
Profesional técnico bachiller	48,029	22,018	26,011	5,289	71
Profesional técnico	1,847	1,033	814	549	27
Público	556,864	290,707	266,157	48,136	1,669
Privado	90,523	48,452	42,071	12,094	581
<b>Educación superior<sup>vii</sup></b>	437,011	231,914	205,097	44,316	565
Licenciatura	415,547	219,464	196,083	38,894	519
Normal	16,914	12,006	4,908	1,701	42
Universitaria y tecnológica	398,633	207,458	191,175	37,193	477
Posgrado	21,464	12,450	9,014	5,422	248
Público	270,855	136,720	134,135	26,188	213
Privado	166,156	95,194	70,962	18,128	352
<b>Modalidad no escolarizada</b>	120,195	69,056	51,139	10,814	235
Público	48,604	28,739	19,865	2,802	68
Privado	71,591	40,317	31,274	8,012	167
<b>Educación media superior</b>	8,450	4,606	3,844	150	22
Bachillerato general	8,450	4,606	3,844	150	22
Bachillerato tecnológico	-	-	-	-	-
Profesional técnico	-	-	-	-	-
Público	8,450	4,606	3,844	150	22
Privado	-	-	-	-	-
<b>Educación superior<sup>viii</sup></b>	111,745	64,450	47,295	10,664	213
Licenciatura	100,124	57,314	42,810	8,835	197
Posgrado	11,621	7,136	4,485	1,829	75
Público	40,154	24,133	16,021	2,652	46
Privado	71,591	40,317	31,274	8,012	167



Nivel Educativo / Indicador	2020-2021	2021-2022		2022-2023 <sup>1/</sup>	
	%	%	Nacional %	%	Nacional %
<b>Educación básica</b>					
Cobertura (3 a 14 años de edad) <sup>1/</sup>	91.2	88.5	90.5	90.0	92.2
Tasa neta de escolarización (3 a 14 años de edad) <sup>1/</sup>	90.6	87.9	89.8	89.4	91.4
<b>Educación preescolar</b>					
Atención de 3 años <sup>1/</sup>	26.9	24.1	38.6	35.9	48.4
Atención de 4 años <sup>1/</sup>	72.0	68.1	78.0	83.5	88.5
Atención de 5 años <sup>1/</sup>	72.6	70.1	73.1	77.1	77.3
Atención de 3, 4 y 5 años (tasa neta de escolarización) <sup>1/</sup>	57.2	54.2	63.3	65.7	71.4
Cobertura (3 a 5 años de edad) <sup>1/</sup>	57.3	54.3	63.7	65.8	71.9
<b>Educación primaria</b>					
Abandono escolar <sup>2/</sup>	1.5	1.4	0.4	1.3	0.4
Reprobación <sup>2/</sup>	0.1	0.1	0.5	0.1	0.5
Eficiencia terminal <sup>2/</sup>	96.5	95.0	97.0	94.3	98.2
Tasa de terminación <sup>1b/</sup>	105.1	101.5	101.9	101.3	103.8
Cobertura (6 a 11 años de edad) <sup>1/</sup>	103.6	100.4	101.7	98.9	101.2
Tasa neta de escolarización (6 a 11 años de edad) <sup>1/</sup>	98.5	95.5	96.3	94.2	95.8
<b>Educación secundaria</b>					
Absorción	93.0	93.4	93.1	94.6	95.0
Abandono escolar <sup>2/</sup>	2.4	2.1	2.5	2.0	2.3
Reprobación <sup>2/</sup>	0.3	0.3	2.2	0.3	2.1
Eficiencia terminal <sup>2/</sup>	93.0	93.8	92.9	93.6	92.5
Tasa de terminación <sup>1b/</sup>	96.1	96.9	91.9	92.7	89.8
Cobertura (12 a 14 años de edad) <sup>1/</sup>	99.6	97.9	94.7	95.6	94.1
Tasa neta de escolarización (12 a 14 años de edad) <sup>1/</sup>	88.4	87.4	83.9	85.3	83.3
<b>Educación media Superior</b>					
Absorción	86.7	85.0	90.3	86.0	91.3
Abandono escolar <sup>2/</sup>	10.3	7.8	9.2	7.9	9.2
Reprobación <sup>2/</sup>	5.8	5.8	12.1	5.7	12.0
Eficiencia terminal <sup>2/</sup>	69.7	75.0	70.2	78.1	73.2
Tasa de terminación <sup>1b/</sup>	62.6	67.0	63.6	64.4	60.1
Cobertura (15 a 17 años de edad) <sup>1/</sup>	74.0	72.9	72.9	72.9	73.2
Cobertura (15 a 17 años de edad) <sup>1/ 4/</sup>	76.0	73.9	78.4	73.8	78.8
Tasa neta de escolarización (15 a 17 años de edad) <sup>1/</sup>	62.9	61.8	60.7	60.6	59.1
<b>Educación superior</b>					
Absorción	56.8	58.6	68.1	58.9	69.1
Abandono escolar <sup>2/</sup>	9.4	9.2	8.5	9.0	8.3
Cobertura (incluye posgrado) (18 a 23 años de edad) <sup>1/</sup>	25.3	24.7	30.6	24.8	30.8
Cobertura (no incluye posgrado) (18 a 22 años de edad) <sup>1/</sup>	28.7	28.2	34.5	28.3	34.7
Cobertura (no incluye posgrado) (18 a 22 años de edad) <sup>1/ 4/</sup>	34.3	34.9	42.5	35.1	42.8
<b>Otros indicadores</b>					
Esperanza de vida escolar	13.6	13.3	13.6	13.0	13.5
Grado promedio de escolaridad <sup>2/</sup>	10.1	10.2	9.9	10.3	10.0
Analfabetismo <sup>3/</sup>	2.8	2.8	4.5	2.7	4.3

# Estadística educativa

## Michoacán de Ocampo

Tipo / modalidad / nivel	Alumnos			Docentes	Escuelas
	Total	Mujeres	Hombres		
<b>Total del Sistema Educativo</b>	<b>1,231,818</b>	<b>627,943</b>	<b>603,875</b>	<b>83,552</b>	<b>12,469</b>
Público	1,058,643	536,426	522,217	65,731	10,765
Privado	173,175	91,517	81,658	17,821	1,704
<b>Modalidad escolarizada</b>	<b>1,210,031</b>	<b>615,183</b>	<b>594,848</b>	<b>80,768</b>	<b>12,346</b>
Público	1,051,330	532,032	519,298	64,876	10,747
Privado	158,701	83,151	75,550	15,892	1,599
<b>Educación básica</b>	<b>942,548</b>	<b>469,455</b>	<b>473,093</b>	<b>54,607</b>	<b>11,294</b>
Público	839,010	417,689	421,321	47,478	10,149
Privado	103,538	51,766	51,772	7,129	1,145
<b>Educación inicial</b>	<b>11,060</b>	<b>5,509</b>	<b>5,551</b>	<b>676</b>	<b>269</b>
General	5,189	2,516	2,673	309	86
Indígena	5,871	2,993	2,878	367	183
Público	6,652	3,380	3,272	478	217
Privado	4,408	2,129	2,279	198	52
<b>Educación preescolar</b>	<b>181,922</b>	<b>90,400</b>	<b>91,522</b>	<b>11,258</b>	<b>4,198</b>
General <sup>I</sup>	156,664	77,951	78,713	9,422	3,026
Indígena	17,560	8,617	8,943	918	244
Cursos comunitarios	7,698	3,832	3,866	918	928
Público	163,289	81,113	82,176	9,848	3,732
Privado	18,633	9,287	9,346	1,410	466
<b>Educación primaria</b>	<b>531,531</b>	<b>262,598</b>	<b>268,933</b>	<b>27,744</b>	<b>4,997</b>
General	499,710	246,848	252,862	25,710	4,366
Indígena	28,648	14,230	14,418	1,616	231
Cursos comunitarios	3,173	1,520	1,653	418	400
Público	475,174	234,645	240,529	24,798	4,590
Privado	56,357	27,953	28,404	2,946	407
<b>Educación secundaria</b>	<b>218,035</b>	<b>110,948</b>	<b>107,087</b>	<b>14,929</b>	<b>1,830</b>
General <sup>2</sup>	101,603	52,115	49,488	7,537	713
Telesecundaria	48,868	24,286	24,582	3,511	896
Técnica	67,564	34,547	33,017	3,881	221
Público	193,895	98,551	95,344	12,354	1,610
Privado	24,140	12,397	11,743	2,575	220
<b>Educación media superior</b>	<b>154,710</b>	<b>84,887</b>	<b>69,823</b>	<b>14,266</b>	<b>776</b>
Bachillerato general	99,240	54,999	44,241	8,399	666
Bachillerato tecnológico	43,721	23,449	20,272	4,451	88
Profesional técnico bachiller	10,545	5,539	5,006	1,348	17
Profesional técnico	1,204	900	304	68	5
Público	123,598	68,106	55,492	10,191	514
Privado	31,112	16,781	14,331	4,075	262
<b>Educación superior<sup>3</sup></b>	<b>112,773</b>	<b>60,841</b>	<b>51,932</b>	<b>11,895</b>	<b>276</b>
Licenciatura	105,694	56,727	48,967	9,984	229
Normal	4,930	3,079	1,851	737	21
Universitaria y tecnológica	100,764	53,648	47,116	9,247	208
Posgrado	7,079	4,114	2,965	1,911	117
Público	88,722	46,237	42,485	7,207	84
Privado	24,051	14,604	9,447	4,688	192
<b>Modalidad no escolarizada</b>	<b>21,787</b>	<b>12,760</b>	<b>9,027</b>	<b>2,784</b>	<b>123</b>
Público	7,313	4,394	2,919	855	18
Privado	14,474	8,366	6,108	1,929	105
<b>Educación media superior</b>	<b>2,103</b>	<b>1,208</b>	<b>895</b>	<b>82</b>	<b>12</b>
Bachillerato general	2,103	1,208	895	82	12
Bachillerato tecnológico	-	-	-	-	-
Profesional técnico	-	-	-	-	-
Público	1,797	1,041	756	26	5
Privado	306	167	139	56	7
<b>Educación superior<sup>3</sup></b>	<b>19,684</b>	<b>11,552</b>	<b>8,132</b>	<b>2,702</b>	<b>111</b>
Licenciatura	14,475	8,330	6,145	2,138	88
Posgrado	5,209	3,222	1,987	564	50
Público	5,516	3,353	2,163	829	13
Privado	14,168	8,199	5,969	1,873	98

# Indicadores educativos

## Michoacán de Ocampo

PRINCIPALES  
CIFRAS  
2021-2022

Nivel Educativo / Indicador	2020-2021	2021-2022		2022-2023 <sup>v/</sup>	
	%	%	Nacional %	%	Nacional %
<b>Educación básica</b>					
Cobertura (3 a 14 años de edad) <sup>v/</sup>	88.2	86.0	90.5	86.8	92.2
Tasa neta de escolarización (3 a 14 años de edad) <sup>v/</sup>	87.3	85.3	89.8	86.1	91.4
<b>Educación preescolar</b>					
Atención de 3 años <sup>v/</sup>	35.4	32.9	38.6	38.8	48.4
Atención de 4 años <sup>v/</sup>	83.9	82.4	78.0	88.1	88.5
Atención de 5 años <sup>v/</sup>	86.7	85.2	73.1	89.5	77.3
Atención de 3, 4 y 5 años (tasa neta de escolarización) <sup>v/</sup>	68.9	67.0	63.3	72.2	71.4
Cobertura (3 a 5 años de edad) <sup>v/</sup>	69.2	67.3	63.7	72.5	71.9
<b>Educación primaria</b>					
Abandono escolar <sup>pl/</sup>	2.0	1.8	0.4	1.7	0.4
Reprobación <sup>pl/</sup>	1.8	1.8	0.5	1.8	0.5
Eficiencia terminal <sup>pl/</sup>	89.2	89.2	97.0	89.2	98.2
Tasa de terminación <sup>pl/v/</sup>	95.1	96.2	101.9	98.3	103.8
Cobertura (6 a 11 años de edad) <sup>v/</sup>	99.3	97.3	101.7	96.7	101.2
Tasa neta de escolarización (6 a 11 años de edad) <sup>v/</sup>	92.7	91.2	96.3	90.6	95.8
<b>Educación secundaria</b>					
Absorción	92.6	89.7	93.1	93.6	95.0
Abandono escolar <sup>pl/</sup>	8.1	7.4	2.5	7.0	2.3
Reprobación <sup>pl/</sup>	6.3	6.2	2.2	6.2	2.1
Eficiencia terminal <sup>pl/</sup>	78.5	81.9	92.9	80.1	92.5
Tasa de terminación <sup>pl/v/</sup>	74.9	75.4	91.9	71.4	89.8
Cobertura (12 a 14 años de edad) <sup>v/</sup>	84.8	81.8	94.7	81.0	94.1
Tasa neta de escolarización (12 a 14 años de edad) <sup>v/</sup>	73.8	71.4	83.9	70.8	83.3
<b>Educación media Superior</b>					
Absorción	93.8	93.5	90.3	94.6	91.3
Abandono escolar <sup>pl/</sup>	16.0	14.4	9.2	14.6	9.2
Reprobación <sup>pl/</sup>	11.8	11.7	12.1	11.6	12.0
Eficiencia terminal <sup>pl/</sup>	61.7	62.4	70.2	62.1	73.2
Tasa de terminación <sup>pl/v/</sup>	52.3	50.2	63.6	45.7	60.1
Cobertura (15 a 17 años de edad) <sup>v/</sup>	62.9	59.4	72.9	58.5	73.2
Cobertura (15 a 17 años de edad) <sup>v/4/</sup>	63.6	60.2	78.4	59.3	78.8
Tasa neta de escolarización (15 a 17 años de edad) <sup>v/</sup>	50.2	47.8	60.7	45.7	59.1
<b>Educación superior</b>					
Absorción	64.1	67.8	68.1	67.9	69.1
Abandono escolar <sup>pl/</sup>	12.8	12.6	8.5	12.4	8.3
Cobertura (incluye posgrado) (18 a 23 años de edad) <sup>v/</sup>	23.5	22.9	30.6	22.3	30.8
Cobertura (no incluye posgrado) (18 a 22 años de edad) <sup>v/</sup>	26.2	25.6	34.5	25.0	34.7
Cobertura (no incluye posgrado) (18 a 22 años de edad) <sup>v/4/</sup>	29.7	29.2	42.5	28.4	42.8
<b>Otros indicadores</b>					
Esperanza de vida escolar	12.6	12.2	13.6	12.0	13.5
Grado promedio de escolaridad <sup>pl/</sup>	8.6	8.7	9.9	8.9	10.0
Analfabetismo <sup>v/</sup>	6.9	6.6	4.5	6.4	4.3

# Estadística educativa

## Morelos

Tipo / modalidad / nivel	Alumnos			Docentes	Escuelas
	Total	Mujeres	Hombres		
<b>Total del Sistema Educativo</b>	<b>497,308</b>	<b>252,070</b>	<b>245,238</b>	<b>36,268</b>	<b>3,748</b>
Público	403,812	203,250	200,562	24,229	2,081
Privado	93,496	48,820	44,676	12,039	1,667
<b>Modalidad escolarizada</b>	<b>484,507</b>	<b>245,239</b>	<b>239,268</b>	<b>34,922</b>	<b>3,663</b>
Público	401,773	202,123	199,650	23,988	2,069
Privado	82,734	43,116	39,618	10,934	1,594
<b>Educación básica</b>	<b>349,458</b>	<b>172,905</b>	<b>176,553</b>	<b>18,652</b>	<b>3,172</b>
Público	300,964	149,238	151,726	13,602	1,906
Privado	48,494	23,667	24,827	5,050	1,266
<b>Educación inicial</b>	<b>2,933</b>	<b>1,455</b>	<b>1,478</b>	<b>258</b>	<b>184</b>
General	2,566	1,250	1,316	233	165
Indígena	367	205	162	25	19
Público	741	383	358	69	33
Privado	2,192	1,072	1,120	189	151
<b>Educación preescolar</b>	<b>55,231</b>	<b>27,308</b>	<b>27,923</b>	<b>3,057</b>	<b>1,218</b>
General <sup>I/</sup>	52,721	26,092	26,629	2,904	1,117
Indígena	1,538	731	807	58	17
Cursos comunitarios	972	485	487	95	84
Público	45,795	22,748	23,047	2,133	717
Privado	9,436	4,560	4,876	924	501
<b>Educación primaria</b>	<b>197,511</b>	<b>97,170</b>	<b>100,341</b>	<b>8,339</b>	<b>1,218</b>
General	195,561	96,212	99,349	8,233	1,176
Indígena	1,565	762	803	67	12
Cursos comunitarios	385	196	189	39	30
Público	172,417	84,896	87,521	6,511	825
Privado	25,094	12,274	12,820	1,828	393
<b>Educación secundaria</b>	<b>93,783</b>	<b>46,972</b>	<b>46,811</b>	<b>6,998</b>	<b>552</b>
General <sup>2/</sup>	51,731	25,920	25,811	4,549	317
Telesecundaria	17,477	8,519	8,958	827	165
Técnica	24,575	12,533	12,042	1,622	70
Público	82,011	41,211	40,800	4,889	331
Privado	11,772	5,761	6,011	2,109	221
<b>Educación media superior</b>	<b>70,833</b>	<b>37,673</b>	<b>33,160</b>	<b>7,803</b>	<b>332</b>
Bachillerato general	32,658	18,026	14,632	3,188	170
Bachillerato tecnológico	31,368	15,961	15,407	3,425	69
Profesional técnico bachiller	4,277	2,090	2,187	775	9
Profesional técnico	2,530	1,596	934	415	84
Público	52,560	27,701	24,859	4,996	102
Privado	18,273	9,972	8,301	2,807	230
<b>Educación superior<sup>3/</sup></b>	<b>64,216</b>	<b>34,661</b>	<b>29,555</b>	<b>8,467</b>	<b>159</b>
Licenciatura	59,126	31,849	27,277	6,594	135
Normal	1,376	1,067	309	128	4
Universitaria y tecnológica	57,750	30,782	26,968	6,466	131
Posgrado	5,090	2,812	2,278	1,873	93
Público	48,249	25,184	23,065	5,390	61
Privado	15,967	9,477	6,490	3,077	98
<b>Modalidad no escolarizada</b>	<b>12,801</b>	<b>6,831</b>	<b>5,970</b>	<b>1,346</b>	<b>85</b>
Público	2,039	1,127	912	241	12
Privado	10,762	5,704	5,058	1,105	73
<b>Educación media superior</b>	<b>3,803</b>	<b>1,914</b>	<b>1,889</b>	<b>203</b>	<b>28</b>
Bachillerato general	3,604	1,813	1,791	176	26
Bachillerato tecnológico	-	-	-	-	-
Profesional técnico	199	101	98	27	2
Público	1,014	530	484	14	3
Privado	2,789	1,384	1,405	189	25
<b>Educación superior<sup>3/</sup></b>	<b>8,998</b>	<b>4,917</b>	<b>4,081</b>	<b>1,143</b>	<b>57</b>
Licenciatura	7,309	4,061	3,248	921	49
Posgrado	1,689	856	833	222	17
Público	1,025	597	428	227	9
Privado	7,973	4,320	3,653	916	48

# Indicadores educativos

## Morelos

PRINCIPALES  
CIFRAS  
2021-2022

Nivel Educativo / Indicador	2020-2021	2021-2022		2022-2023 <sup>1/</sup>	
	%	%	Nacional %	%	Nacional %
<b>Educación básica</b>					
Cobertura (3 a 14 años de edad) <sup>1/</sup>	87.6	85.3	90.5	87.7	92.2
Tasa neta de escolarización (3 a 14 años de edad) <sup>1/</sup>	86.9	84.6	89.8	87.1	91.4
<b>Educación preescolar</b>					
Atención de 3 años <sup>1/</sup>	19.2	18.2	38.6	28.6	48.4
Atención de 4 años <sup>1/</sup>	71.0	67.6	78.0	85.1	88.5
Atención de 5 años <sup>1/</sup>	79.5	74.5	73.1	84.5	77.3
Atención de 3, 4 y 5 años (tasa neta de escolarización) <sup>1/</sup>	56.5	53.5	63.3	66.2	71.4
Cobertura (3 a 5 años de edad) <sup>1/</sup>	56.7	54.0	63.7	66.8	71.9
<b>Educación primaria</b>					
Abandono escolar <sup>2/</sup>	1.0	0.8	0.4	0.7	0.4
Reprobación <sup>2/</sup>	0.5	0.7	0.5	0.9	0.5
Eficiencia terminal <sup>2/</sup>	95.2	94.6	97.0	95.3	98.2
Tasa de terminación <sup>1b/</sup>	98.6	99.0	101.9	97.5	103.8
Cobertura (6 a 11 años de edad) <sup>1/</sup>	99.6	97.6	101.7	96.7	101.2
Tasa neta de escolarización (6 a 11 años de edad) <sup>1/</sup>	94.1	92.8	96.3	92.0	95.8
<b>Educación secundaria</b>					
Absorción	97.2	95.8	93.1	97.0	95.0
Abandono escolar <sup>2/</sup>	4.5	4.0	2.5	3.6	2.3
Reprobación <sup>2/</sup>	1.8	1.8	2.2	1.8	2.1
Eficiencia terminal <sup>2/</sup>	89.4	90.0	92.9	88.9	92.5
Tasa de terminación <sup>1b/</sup>	89.4	88.8	91.9	85.6	89.8
Cobertura (12 a 14 años de edad) <sup>1/</sup>	94.9	92.1	94.7	90.7	94.1
Tasa neta de escolarización (12 a 14 años de edad) <sup>1/</sup>	84.9	82.1	83.9	80.8	83.3
<b>Educación media Superior</b>					
Absorción	90.6	90.5	90.3	91.5	91.3
Abandono escolar <sup>2/</sup>	16.3	12.3	9.2	12.6	9.2
Reprobación <sup>2/</sup>	11.4	11.3	12.1	11.2	12.0
Eficiencia terminal <sup>2/</sup>	55.3	63.4	70.2	67.3	73.2
Tasa de terminación <sup>1b/</sup>	56.7	60.1	63.6	54.6	60.1
Cobertura (15 a 17 años de edad) <sup>1/</sup>	72.5	68.9	72.9	67.5	73.2
Cobertura (15 a 17 años de edad) <sup>1/4/</sup>	75.9	72.6	78.4	71.2	78.8
Tasa neta de escolarización (15 a 17 años de edad) <sup>1/</sup>	60.4	58.0	60.7	52.8	59.1
<b>Educación superior</b>					
Absorción	62.6	67.4	68.1	67.5	69.1
Abandono escolar <sup>2/</sup>	6.7	6.6	8.5	6.5	8.3
Cobertura (incluye posgrado) (18 a 23 años de edad) <sup>1/</sup>	31.9	31.3	30.6	31.3	30.8
Cobertura (no incluye posgrado) (18 a 22 años de edad) <sup>1/</sup>	35.5	34.6	34.5	34.5	34.7
Cobertura (no incluye posgrado) (18 a 22 años de edad) <sup>1/4/</sup>	39.8	38.8	42.5	38.7	42.8
<b>Otros indicadores</b>					
Esperanza de vida escolar	13.6	13.2	13.6	13.0	13.5
Grado promedio de escolaridad <sup>2/</sup>	9.8	9.9	9.9	10.1	10.0
Analfabetismo <sup>3/</sup>	4.4	4.3	4.5	4.1	4.3

# Estadística educativa

## Nayarit

Tipo / modalidad / nivel	Alumnos			Docentes	Escuelas
	Total	Mujeres	Hombres		
<b>Total del Sistema Educativo</b>	<b>347,703</b>	<b>177,421</b>	<b>170,282</b>	<b>22,891</b>	<b>3,450</b>
Público	299,192	150,472	148,720	18,102	2,976
Privado	48,511	26,949	21,562	4,789	474
<b>Modalidad escolarizada</b>	<b>328,316</b>	<b>165,432</b>	<b>162,884</b>	<b>20,977</b>	<b>3,358</b>
Público	296,746	149,043	147,703	17,811	2,959
Privado	31,570	16,389	15,181	3,166	399
<b>Educación básica</b>	<b>244,787</b>	<b>120,508</b>	<b>124,279</b>	<b>13,469</b>	<b>2,994</b>
Público	226,863	111,803	115,060	12,128	2,734
Privado	17,924	8,705	9,219	1,341	260
<b>Educación inicial</b>	<b>2,818</b>	<b>1,376</b>	<b>1,442</b>	<b>92</b>	<b>49</b>
General	2,586	1,257	1,329	78	35
Indígena	232	119	113	14	14
Público	1,258	613	645	60	30
Privado	1,560	763	797	32	19
<b>Educación preescolar</b>	<b>42,968</b>	<b>21,063</b>	<b>21,905</b>	<b>2,341</b>	<b>1,116</b>
General <sup>1/</sup>	36,898	18,044	18,854	1,895	655
Indígena	3,940	1,988	1,952	203	147
Cursos comunitarios	2,130	1,031	1,099	243	314
Público	38,827	19,053	19,774	2,009	994
Privado	4,141	2,010	2,131	332	122
<b>Educación primaria</b>	<b>135,549</b>	<b>66,502</b>	<b>69,047</b>	<b>5,802</b>	<b>1,207</b>
General	122,280	59,841	62,439	5,130	840
Indígena	11,788	5,900	5,888	495	199
Cursos comunitarios	1,481	761	720	177	168
Público	127,206	62,428	64,778	5,316	1,133
Privado	8,343	4,074	4,269	486	74
<b>Educación secundaria</b>	<b>63,452</b>	<b>31,567</b>	<b>31,885</b>	<b>5,234</b>	<b>622</b>
General <sup>2/</sup>	30,629	15,349	15,280	2,580	235
Telesecundaria	12,466	6,098	6,368	893	294
Técnica	20,357	10,120	10,237	1,761	93
Público	59,572	29,709	29,863	4,743	577
Privado	3,880	1,858	2,022	491	45
<b>Educación media superior</b>	<b>49,799</b>	<b>26,386</b>	<b>23,413</b>	<b>4,673</b>	<b>312</b>
Bachillerato general	27,069	14,421	12,648	2,085	223
Bachillerato tecnológico	18,768	9,898	8,870	1,845	44
Profesional técnico bachiller	2,949	1,387	1,562	530	7
Profesional técnico	1,013	680	333	213	38
Público	39,847	20,929	18,918	3,573	192
Privado	9,952	5,457	4,495	1,100	120
<b>Educación superior<sup>3/</sup></b>	<b>33,730</b>	<b>18,538</b>	<b>15,192</b>	<b>2,835</b>	<b>52</b>
Licenciatura	32,792	17,967	14,825	2,559	52
Normal	2,003	1,441	562	146	4
Universitaria y tecnológica	30,789	16,526	14,263	2,413	48
Posgrado	938	571	367	276	18
Público	30,036	16,311	13,725	2,110	33
Privado	3,694	2,227	1,467	725	19
<b>Modalidad no escolarizada</b>	<b>19,387</b>	<b>11,989</b>	<b>7,398</b>	<b>1,914</b>	<b>92</b>
Público	2,446	1,429	1,017	291	17
Privado	16,941	10,560	6,381	1,623	75
<b>Educación media superior</b>	<b>746</b>	<b>374</b>	<b>372</b>	<b>42</b>	<b>10</b>
Bachillerato general	746	374	372	42	10
Bachillerato tecnológico	-	-	-	-	-
Profesional técnico	-	-	-	-	-
Público	474	220	254	24	6
Privado	272	154	118	18	4
<b>Educación superior<sup>3/</sup></b>	<b>18,641</b>	<b>11,615</b>	<b>7,026</b>	<b>1,872</b>	<b>82</b>
Licenciatura	14,603	9,005	5,598	1,311	67
Posgrado	4,038	2,610	1,428	561	46
Público	1,972	1,209	763	267	11
Privado	16,669	10,406	6,263	1,605	71

Nivel Educativo / Indicador	2020-2021	2021-2022		2022-2023 <sup>v/</sup>	
	%	%	Nacional %	%	Nacional %
<b>Educación básica</b>					
Cobertura (3 a 14 años de edad) <sup>v/</sup>	86.2	84.5	90.5	85.8	92.2
Tasa neta de escolarización (3 a 14 años de edad) <sup>v/</sup>	85.7	84.1	89.8	85.4	91.4
<b>Educación preescolar</b>					
Atención de 3 años <sup>v/</sup>	30.6	29.2	38.6	39.3	48.4
Atención de 4 años <sup>v/</sup>	76.1	76.3	78.0	82.6	88.5
Atención de 5 años <sup>v/</sup>	78.3	75.9	73.1	78.0	77.3
Atención de 3, 4 y 5 años (tasa neta de escolarización) <sup>v/</sup>	62.0	60.7	63.3	66.8	71.4
Cobertura (3 a 5 años de edad) <sup>v/</sup>	62.1	60.8	63.7	66.9	71.9
<b>Educación primaria</b>					
Abandono escolar <sup>pl/</sup>	0.2	0.1	0.4	0.1	0.4
Reprobación <sup>pl/</sup>	0.3	0.2	0.5	0.0	0.5
Eficiencia terminal <sup>pl/</sup>	98.7	100.0	97.0	99.3	98.2
Tasa de terminación <sup>pl/v/</sup>	97.3	96.4	101.9	97.3	103.8
Cobertura (6 a 11 años de edad) <sup>v/</sup>	95.8	93.4	101.7	92.9	101.2
Tasa neta de escolarización (6 a 11 años de edad) <sup>v/</sup>	90.2	88.1	96.3	87.7	95.8
<b>Educación secundaria</b>					
Absorción	94.2	93.0	93.1	98.7	95.0
Abandono escolar <sup>pl/</sup>	2.8	2.7	2.5	2.5	2.3
Reprobación <sup>pl/</sup>	0.3	0.1	2.2	0.0	2.1
Eficiencia terminal <sup>pl/</sup>	91.8	92.3	92.9	92.4	92.5
Tasa de terminación <sup>pl/v/</sup>	85.8	87.9	91.9	85.6	89.8
Cobertura (12 a 14 años de edad) <sup>v/</sup>	91.3	90.1	94.7	90.0	94.1
Tasa neta de escolarización (12 a 14 años de edad) <sup>v/</sup>	81.0	80.8	83.9	80.7	83.3
<b>Educación media Superior</b>					
Absorción	104.8	101.9	90.3	103.1	91.3
Abandono escolar <sup>pl/</sup>	15.7	11.3	9.2	12.2	9.2
Reprobación <sup>pl/</sup>	13.7	13.5	12.1	13.4	12.0
Eficiencia terminal <sup>pl/</sup>	66.1	68.7	70.2	67.7	73.2
Tasa de terminación <sup>pl/v/</sup>	63.6	65.8	63.6	59.9	60.1
Cobertura (15 a 17 años de edad) <sup>v/</sup>	76.6	72.6	72.9	72.7	73.2
Cobertura (15 a 17 años de edad) <sup>v/4/</sup>	78.5	73.7	78.4	73.8	78.8
Tasa neta de escolarización (15 a 17 años de edad) <sup>v/</sup>	60.7	57.7	60.7	58.4	59.1
<b>Educación superior</b>					
Absorción	51.1	66.7	68.1	66.8	69.1
Abandono escolar <sup>pl/</sup>	7.5	7.5	8.5	7.4	8.3
Cobertura (incluye posgrado) (18 a 23 años de edad) <sup>v/</sup>	25.9	25.8	30.6	26.0	30.8
Cobertura (no incluye posgrado) (18 a 22 años de edad) <sup>v/</sup>	30.0	29.9	34.5	30.2	34.7
Cobertura (no incluye posgrado) (18 a 22 años de edad) <sup>v/4/</sup>	42.4	43.3	42.5	43.6	42.8
<b>Otros indicadores</b>					
Esperanza de vida escolar	13.1	12.7	13.6	12.5	13.5
Grado promedio de escolaridad <sup>pl/</sup>	9.7	9.8	9.9	10.0	10.0
Analfabetismo <sup>v/</sup>	4.4	4.2	4.5	4.1	4.3

# Estadística educativa

Nuevo León

Tipo / modalidad / nivel	Alumnos			Docentes	Escuelas
	Total	Mujeres	Hombres		
<b>Total del Sistema Educativo</b>	<b>1,572,302</b>	<b>784,433</b>	<b>787,869</b>	<b>85,756</b>	<b>7,735</b>
Público	1,260,638	626,561	634,077	59,447	5,839
Privado	311,664	157,872	153,792	26,309	1,896
<b>Modalidad escolarizada</b>	<b>1,478,838</b>	<b>735,329</b>	<b>743,509</b>	<b>81,488</b>	<b>7,625</b>
Público	1,214,489	600,294	614,195	58,678	5,811
Privado	264,349	135,035	129,314	22,810	1,814
<b>Educación básica</b>	<b>1,050,658</b>	<b>517,571</b>	<b>533,087</b>	<b>48,789</b>	<b>6,799</b>
Público	911,281	448,299	462,982	39,862	5,461
Privado	139,377	69,272	70,105	8,927	1,338
<b>Educación inicial</b>	<b>8,604</b>	<b>4,188</b>	<b>4,416</b>	<b>270</b>	<b>131</b>
General	8,604	4,188	4,416	270	131
Indígena	-	-	-	-	-
Público	2,971	1,449	1,522	137	50
Privado	5,633	2,739	2,894	133	81
<b>Educación preescolar</b>	<b>182,729</b>	<b>90,315</b>	<b>92,414</b>	<b>9,512</b>	<b>2,751</b>
General <sup>1</sup>	180,132	89,002	91,130	9,145	2,339
Indígena	-	-	-	-	-
Cursos comunitarios	2,597	1,313	1,284	367	412
Público	153,379	75,817	77,562	7,352	2,116
Privado	29,350	14,498	14,852	2,160	635
<b>Educación primaria</b>	<b>580,719</b>	<b>284,976</b>	<b>295,743</b>	<b>22,086</b>	<b>2,728</b>
General	580,195	284,726	295,469	21,986	2,628
Indígena	-	-	-	-	-
Cursos comunitarios	524	250	274	100	100
Público	507,767	248,713	259,054	18,383	2,371
Privado	72,952	36,263	36,689	3,703	357
<b>Educación secundaria</b>	<b>278,606</b>	<b>138,092</b>	<b>140,514</b>	<b>16,921</b>	<b>1,189</b>
General <sup>2</sup>	181,880	90,084	91,796	11,556	876
Telesecundaria	3,469	1,691	1,778	290	96
Técnica	93,257	46,317	46,940	5,075	217
Público	247,164	122,320	124,844	13,990	924
Privado	31,442	15,772	15,670	2,931	265
<b>Educación media superior</b>	<b>180,964</b>	<b>90,394</b>	<b>90,570</b>	<b>13,828</b>	<b>579</b>
Bachillerato general	91,205	48,489	42,716	5,620	354
Bachillerato tecnológico	60,036	29,671	30,365	5,828	141
Profesional técnico bachiller	23,335	8,699	14,636	1,651	32
Profesional técnico	6,388	3,535	2,853	729	52
Público	144,043	70,959	73,084	9,881	296
Privado	36,921	19,435	17,486	3,947	283
<b>Educación superior<sup>3</sup></b>	<b>247,216</b>	<b>127,364</b>	<b>119,852</b>	<b>18,871</b>	<b>247</b>
Licenciatura	230,348	118,456	111,892	15,024	215
Normal	5,476	4,176	1,300	644	9
Universitaria y tecnológica	224,872	114,280	110,592	14,380	206
Posgrado	16,868	8,908	7,960	3,847	136
Público	159,165	81,036	78,129	8,935	54
Privado	88,051	46,328	41,723	9,936	193
<b>Modalidad no escolarizada</b>	<b>93,464</b>	<b>49,104</b>	<b>44,360</b>	<b>4,268</b>	<b>110</b>
Público	46,149	26,267	19,882	769	28
Privado	47,315	22,837	24,478	3,499	82
<b>Educación media superior</b>	<b>37,031</b>	<b>20,071</b>	<b>16,960</b>	<b>601</b>	<b>18</b>
Bachillerato general	37,031	20,071	16,960	601	18
Bachillerato tecnológico	-	-	-	-	-
Profesional técnico	-	-	-	-	-
Público	33,113	17,985	15,128	412	13
Privado	3,918	2,086	1,832	189	5
<b>Educación superior<sup>3</sup></b>	<b>56,433</b>	<b>29,033</b>	<b>27,400</b>	<b>3,667</b>	<b>92</b>
Licenciatura	37,966	19,056	18,910	2,621	69
Posgrado	18,467	9,977	8,490	1,046	49
Público	13,036	8,282	4,754	357	15
Privado	43,397	20,751	22,646	3,310	77



Nivel Educativo / Indicador	2020-2021	2021-2022		2022-2023 <sup>v/</sup>	
	%	%	Nacional %	%	Nacional %
<b>Educación básica</b>					
Cobertura (3 a 14 años de edad) <sup>v/</sup>	95.2	94.2	90.5	96.4	92.2
Tasa neta de escolarización (3 a 14 años de edad) <sup>v/</sup>	94.6	93.6	89.8	95.7	91.4
<b>Educación preescolar</b>					
Atención de 3 años <sup>v/</sup>	43.6	39.8	38.6	56.5	48.4
Atención de 4 años <sup>v/</sup>	96.4	92.0	78.0	101.4	88.5
Atención de 5 años <sup>v/</sup>	68.7	66.4	73.1	68.4	77.3
Atención de 3, 4 y 5 años (tasa neta de escolarización) <sup>v/</sup>	69.6	66.1	63.3	75.4	71.4
Cobertura (3 a 5 años de edad) <sup>v/</sup>	70.0	66.6	63.7	76.0	71.9
<b>Educación primaria</b>					
Abandono escolar <sup>pl/</sup>	-0.1	-0.1	0.4	-0.1	0.4
Reprobación <sup>pl/</sup>	0.1	0.1	0.5	0.1	0.5
Eficiencia terminal <sup>pl/</sup>	103.0	103.4	97.0	103.7	98.2
Tasa de terminación <sup>pl/v/</sup>	105.1	105.0	101.9	107.0	103.8
Cobertura (6 a 11 años de edad) <sup>v/</sup>	105.4	104.9	101.7	104.6	101.2
Tasa neta de escolarización (6 a 11 años de edad) <sup>v/</sup>	98.6	98.3	96.3	98.0	95.8
<b>Educación secundaria</b>					
Absorción	98.5	95.2	93.1	98.0	95.0
Abandono escolar <sup>pl/</sup>	1.0	0.9	2.5	0.9	2.3
Reprobación <sup>pl/</sup>	1.0	1.0	2.2	1.0	2.1
Eficiencia terminal <sup>pl/</sup>	96.8	98.8	92.9	97.7	92.5
Tasa de terminación <sup>pl/v/</sup>	95.1	98.8	91.9	98.1	89.8
Cobertura (12 a 14 años de edad) <sup>v/</sup>	99.8	100.0	94.7	100.0	94.1
Tasa neta de escolarización (12 a 14 años de edad) <sup>v/</sup>	86.9	87.5	83.9	87.4	83.3
<b>Educación media Superior</b>					
Absorción	86.6	85.4	90.3	86.4	91.3
Abandono escolar <sup>pl/</sup>	9.7	6.9	9.2	7.6	9.2
Reprobación <sup>pl/</sup>	14.0	13.9	12.1	13.7	12.0
Eficiencia terminal <sup>pl/</sup>	68.2	70.3	70.2	80.8	73.2
Tasa de terminación <sup>pl/v/</sup>	62.2	60.2	63.6	62.1	60.1
Cobertura (15 a 17 años de edad) <sup>v/</sup>	64.2	63.8	72.9	67.3	73.2
Cobertura (15 a 17 años de edad) <sup>v/4/</sup>	76.9	76.9	78.4	81.1	78.8
Tasa neta de escolarización (15 a 17 años de edad) <sup>v/</sup>	54.0	51.6	60.7	54.1	59.1
<b>Educación superior</b>					
Absorción	76.4	73.1	68.1	73.2	69.1
Abandono escolar <sup>pl/</sup>	0.8	0.7	8.5	0.5	8.3
Cobertura (incluye posgrado) (18 a 23 años de edad) <sup>v/</sup>	41.7	42.7	30.6	43.4	30.8
Cobertura (no incluye posgrado) (18 a 22 años de edad) <sup>v/</sup>	46.9	47.8	34.5	48.3	34.7
Cobertura (no incluye posgrado) (18 a 22 años de edad) <sup>v/4/</sup>	53.6	55.7	42.5	56.3	42.8
<b>Otros indicadores</b>					
Esperanza de vida escolar	14.3	14.3	13.6	14.3	13.5
Grado promedio de escolaridad <sup>pl/</sup>	10.7	10.8	9.9	10.9	10.0
Analfabetismo <sup>v/</sup>	1.4	1.4	4.5	1.4	4.3

# Estadística educativa

## Oaxaca

Tipo / modalidad / nivel	Alumnos			Docentes	Escuelas
	Total	Mujeres	Hombres		
<b>Total del Sistema Educativo</b>	<b>1,061,363</b>	<b>534,778</b>	<b>526,585</b>	<b>71,879</b>	<b>14,261</b>
Público	994,354	498,887	495,467	63,301	13,463
Privado	67,009	35,891	31,118	8,578	798
<b>Modalidad escolarizada</b>	<b>1,049,594</b>	<b>527,944</b>	<b>521,650</b>	<b>70,305</b>	<b>14,184</b>
Público	989,203	495,969	493,234	62,812	13,429
Privado	60,391	31,975	28,416	7,493	755
<b>Educación básica</b>	<b>834,259</b>	<b>412,733</b>	<b>421,526</b>	<b>51,952</b>	<b>13,225</b>
Público	801,402	396,400	405,002	48,832	12,668
Privado	32,857	16,333	16,524	3,120	557
<b>Educación inicial</b>	<b>7,703</b>	<b>3,852</b>	<b>3,851</b>	<b>377</b>	<b>341</b>
General	846	436	410	35	28
Indígena	6,857	3,416	3,441	342	313
Público	7,316	3,659	3,657	366	331
Privado	387	193	194	11	10
<b>Educación preescolar</b>	<b>155,630</b>	<b>77,332</b>	<b>78,298</b>	<b>10,641</b>	<b>4,749</b>
General <sup>I</sup>	82,792	41,265	41,527	6,077	2,116
Indígena	67,860	33,604	34,256	3,753	1,835
Cursos comunitarios	4,978	2,463	2,515	811	798
Público	149,483	74,297	75,186	9,981	4,506
Privado	6,147	3,035	3,112	660	243
<b>Educación primaria</b>	<b>457,931</b>	<b>225,626</b>	<b>232,305</b>	<b>26,321</b>	<b>5,491</b>
General	332,491	163,568	168,923	18,600	3,042
Indígena	118,989	58,907	60,082	6,957	1,766
Cursos comunitarios	6,451	3,151	3,300	764	683
Público	439,384	216,403	222,981	25,104	5,306
Privado	18,547	9,223	9,324	1,217	185
<b>Educación secundaria</b>	<b>212,995</b>	<b>105,923</b>	<b>107,072</b>	<b>14,613</b>	<b>2,644</b>
General <sup>2</sup>	65,121	32,694	32,427	5,068	788
Telesecundaria	83,519	41,058	42,461	5,687	1,569
Técnica	64,355	32,171	32,184	3,858	287
Público	205,219	102,041	103,178	13,381	2,525
Privado	7,776	3,882	3,894	1,232	119
<b>Educación media superior</b>	<b>139,980</b>	<b>73,825</b>	<b>66,155</b>	<b>10,905</b>	<b>803</b>
Bachillerato general	89,564	47,974	41,590	5,326	681
Bachillerato tecnológico	44,281	22,633	21,648	4,404	110
Profesional técnico bachiller	5,832	3,076	2,756	1,147	9
Profesional técnico	303	142	161	28	3
Público	129,214	68,338	60,876	9,512	689
Privado	10,766	5,487	5,279	1,393	114
<b>Educación superior<sup>3</sup></b>	<b>75,355</b>	<b>41,386</b>	<b>33,969</b>	<b>7,448</b>	<b>156</b>
Licenciatura	72,632	39,822	32,810	6,734	144
Normal	4,555	3,150	1,405	441	12
Universitaria y tecnológica	68,077	36,672	31,405	6,293	132
Posgrado	2,723	1,564	1,159	714	55
Público	58,587	31,231	27,356	4,468	72
Privado	16,768	10,155	6,613	2,980	84
<b>Modalidad no escolarizada</b>	<b>11,769</b>	<b>6,834</b>	<b>4,935</b>	<b>1,574</b>	<b>77</b>
Público	5,151	2,918	2,233	489	34
Privado	6,618	3,916	2,702	1,085	43
<b>Educación media superior</b>	<b>2,934</b>	<b>1,504</b>	<b>1,430</b>	<b>43</b>	<b>6</b>
Bachillerato general	2,934	1,504	1,430	43	6
Bachillerato tecnológico	-	-	-	-	-
Profesional técnico	-	-	-	-	-
Público	2,934	1,504	1,430	43	6
Privado	-	-	-	-	-
<b>Educación superior<sup>3</sup></b>	<b>8,835</b>	<b>5,330</b>	<b>3,505</b>	<b>1,531</b>	<b>71</b>
Licenciatura	8,061	4,862	3,199	1,260	58
Posgrado	774	468	306	271	33
Público	2,217	1,414	803	446	28
Privado	6,618	3,916	2,702	1,085	43

Nivel Educativo / Indicador	2020-2021	2021-2022		2022-2023 <sup>v/</sup>	
	%	%	Nacional %	%	Nacional %
<b>Educación básica</b>					
Cobertura (3 a 14 años de edad) <sup>v/</sup>	91.6	90.5	90.5	90.1	92.2
Tasa neta de escolarización (3 a 14 años de edad) <sup>v/</sup>	89.8	88.9	89.8	88.5	91.4
<b>Educación preescolar</b>					
Atención de 3 años <sup>v/</sup>	44.6	46.1	38.6	46.1	48.4
Atención de 4 años <sup>v/</sup>	73.9	75.4	78.0	75.4	88.5
Atención de 5 años <sup>v/</sup>	89.4	89.1	73.1	89.6	77.3
Atención de 3, 4 y 5 años (tasa neta de escolarización) <sup>v/</sup>	69.4	70.3	63.3	70.4	71.4
Cobertura (3 a 5 años de edad) <sup>v/</sup>	69.7	70.6	63.7	70.7	71.9
<b>Educación primaria</b>					
Abandono escolar <sup>pl/</sup>	-1.5	-2.0	0.4	-2.1	0.4
Reprobación <sup>pl/</sup>	1.2	1.1	0.5	1.0	0.5
Eficiencia terminal <sup>pl/</sup>	92.7	91.1	97.0	89.4	98.2
Tasa de terminación <sup>pl/v/</sup>	101.3	99.7	101.9	98.5	103.8
Cobertura (6 a 11 años de edad) <sup>v/</sup>	100.3	99.6	101.7	99.8	101.2
Tasa neta de escolarización (6 a 11 años de edad) <sup>v/</sup>	95.0	94.3	96.3	94.5	95.8
<b>Educación secundaria</b>					
Absorción	90.1	90.8	93.1	91.4	95.0
Abandono escolar <sup>pl/</sup>	6.0	4.9	2.5	4.1	2.3
Reprobación <sup>pl/</sup>	1.2	1.0	2.2	0.9	2.1
Eficiencia terminal <sup>pl/</sup>	87.7	87.6	92.9	84.8	92.5
Tasa de terminación <sup>pl/v/</sup>	88.3	85.3	91.9	81.6	89.8
Cobertura (12 a 14 años de edad) <sup>v/</sup>	95.2	91.2	94.7	89.3	94.1
Tasa neta de escolarización (12 a 14 años de edad) <sup>v/</sup>	82.3	79.4	83.9	77.7	83.3
<b>Educación media Superior</b>					
Absorción	77.3	79.3	90.3	80.2	91.3
Abandono escolar <sup>pl/</sup>	15.0	10.1	9.2	10.1	9.2
Reprobación <sup>pl/</sup>	10.7	10.6	12.1	10.5	12.0
Eficiencia terminal <sup>pl/</sup>	62.8	70.2	70.2	71.8	73.2
Tasa de terminación <sup>pl/v/</sup>	51.3	55.3	63.6	51.7	60.1
Cobertura (15 a 17 años de edad) <sup>v/</sup>	63.4	60.9	72.9	60.0	73.2
Cobertura (15 a 17 años de edad) <sup>v/4/</sup>	64.9	62.2	78.4	61.3	78.8
Tasa neta de escolarización (15 a 17 años de edad) <sup>v/</sup>	53.5	51.6	60.7	49.2	59.1
<b>Educación superior</b>					
Absorción	48.0	50.7	68.1	50.8	69.1
Abandono escolar <sup>pl/</sup>	12.2	12.1	8.5	12.0	8.3
Cobertura (incluye posgrado) (18 a 23 años de edad) <sup>v/</sup>	17.7	17.6	30.6	17.9	30.8
Cobertura (no incluye posgrado) (18 a 22 años de edad) <sup>v/</sup>	20.3	20.2	34.5	20.5	34.7
Cobertura (no incluye posgrado) (18 a 22 años de edad) <sup>v/4/</sup>	22.1	22.5	42.5	22.8	42.8
<b>Otros indicadores</b>					
Esperanza de vida escolar	12.7	12.5	13.6	12.4	13.5
Grado promedio de escolaridad <sup>pl/</sup>	8.1	8.2	9.9	8.4	10.0
Analfabetismo <sup>v/</sup>	11.5	11.2	4.5	10.7	4.3

# Estadística educativa

## Puebla

Tipo / modalidad / nivel	Alumnos			Docentes	Escuelas
	Total	Mujeres	Hombres		
<b>Total del Sistema Educativo</b>	1,969,260	1,002,873	966,387	103,249	14,494
Público	1,653,002	833,527	819,475	74,573	11,961
Privado	316,258	169,346	146,912	28,676	2,533
<b>Modalidad escolarizada</b>	1,881,792	954,474	927,318	98,434	14,280
Público	1,628,224	818,936	809,288	73,697	11,891
Privado	253,568	135,538	118,030	24,737	2,389
<b>Educación básica</b>	1,346,723	668,423	678,300	61,791	12,107
Público	1,232,226	611,858	620,368	52,866	10,435
Privado	114,497	56,565	57,932	8,925	1,672
<b>Educación inicial</b>	3,920	1,903	2,017	224	156
General	2,896	1,397	1,499	175	111
Indígena	1,024	506	518	49	45
Público	1,689	832	857	117	64
Privado	2,231	1,071	1,160	107	92
<b>Educación preescolar</b>	256,028	127,189	128,839	12,712	4,856
General <sup>I/</sup>	201,396	100,197	101,199	9,551	2,953
Indígena	45,201	22,340	22,861	2,065	947
Cursos comunitarios	9,431	4,652	4,779	1,096	956
Público	229,817	114,161	115,656	10,431	4,066
Privado	26,211	13,028	13,183	2,281	790
<b>Educación primaria</b>	749,740	370,071	379,669	28,938	4,628
General	681,732	336,487	345,245	25,720	3,451
Indígena	63,029	31,114	31,915	2,700	750
Cursos comunitarios	4,979	2,470	2,509	518	427
Público	690,441	341,049	349,392	25,436	4,128
Privado	59,299	29,022	30,277	3,502	500
<b>Educación secundaria</b>	337,035	169,260	167,775	19,917	2,467
General <sup>2/</sup>	135,787	68,818	66,969	9,601	841
Telesecundaria	130,060	64,669	65,391	6,424	1,425
Técnica	71,188	35,773	35,415	3,892	201
Público	310,279	155,816	154,463	16,882	2,177
Privado	26,756	13,444	13,312	3,035	290
<b>Educación media superior</b>	275,548	144,975	130,573	17,528	1,820
Bachillerato general	232,231	123,210	109,021	14,033	1,630
Bachillerato tecnológico	28,986	14,286	14,700	1,584	73
Profesional técnico bachiller	7,616	3,261	4,355	1,016	15
Profesional técnico	6,715	4,218	2,497	895	102
Público	234,476	123,499	110,977	12,061	1,350
Privado	41,072	21,476	19,596	5,467	470
<b>Educación superior<sup>3/</sup></b>	259,521	141,076	118,445	19,115	353
Licenciatura	245,859	133,170	112,689	16,709	325
Normal	10,654	8,084	2,570	959	28
Universitaria y tecnológica	235,205	125,086	110,119	15,750	297
Posgrado	13,662	7,906	5,756	2,406	139
Público	161,522	83,579	77,943	8,770	106
Privado	97,999	57,497	40,502	10,345	247
<b>Modalidad no escolarizada</b>	87,468	48,399	39,069	4,815	214
Público	24,778	14,591	10,187	876	70
Privado	62,690	33,808	28,882	3,939	144
<b>Educación media superior</b>	6,673	3,299	3,374	76	12
Bachillerato general	6,673	3,299	3,374	76	12
Bachillerato tecnológico	-	-	-	-	-
Profesional técnico	-	-	-	-	-
Público	6,598	3,272	3,326	69	11
Privado	75	27	48	7	1
<b>Educación superior<sup>3/</sup></b>	80,795	45,100	35,695	4,739	202
Licenciatura	56,677	31,741	24,936	2,976	166
Posgrado	24,118	13,359	10,759	1,763	107
Público	18,180	11,319	6,861	807	59
Privado	62,615	33,781	28,834	3,932	143

Nivel Educativo / Indicador	2020-2021	2021-2022		2022-2023 <sup>v/</sup>	
	%	%	Nacional %	%	Nacional %
<b>Educación básica</b>					
Cobertura (3 a 14 años de edad) <sup>v/</sup>	93.9	92.4	90.5	94.1	92.2
Tasa neta de escolarización (3 a 14 años de edad) <sup>v/</sup>	93.3	92.0	89.8	93.6	91.4
<b>Educación preescolar</b>					
Atención de 3 años <sup>v/</sup>	67.4	65.5	38.6	78.3	48.4
Atención de 4 años <sup>v/</sup>	84.8	85.4	78.0	91.9	88.5
Atención de 5 años <sup>v/</sup>	65.1	63.7	73.1	66.8	77.3
Atención de 3, 4 y 5 años (tasa neta de escolarización) <sup>v/</sup>	72.4	71.5	63.3	79.0	71.4
Cobertura (3 a 5 años de edad) <sup>v/</sup>	72.5	71.6	63.7	79.0	71.9
<b>Educación primaria</b>					
Abandono escolar <sup>pl/</sup>	1.1	1.1	0.4	1.1	0.4
Reprobación <sup>pl/</sup>	0.1	0.1	0.5	0.1	0.5
Eficiencia terminal <sup>pl/</sup>	98.1	96.8	97.0	97.2	98.2
Tasa de terminación <sup>pl/v/</sup>	103.8	102.4	101.9	104.7	103.8
Cobertura (6 a 11 años de edad) <sup>v/</sup>	104.7	103.0	101.7	102.7	101.2
Tasa neta de escolarización (6 a 11 años de edad) <sup>v/</sup>	98.4	96.9	96.3	96.6	95.8
<b>Educación secundaria</b>					
Absorción	89.8	90.1	93.1	94.6	95.0
Abandono escolar <sup>pl/</sup>	3.3	3.1	2.5	3.0	2.3
Reprobación <sup>pl/</sup>	1.6	1.6	2.2	1.6	2.1
Eficiencia terminal <sup>pl/</sup>	90.3	90.3	92.9	90.2	92.5
Tasa de terminación <sup>pl/v/</sup>	89.3	89.0	91.9	84.6	89.8
Cobertura (12 a 14 años de edad) <sup>v/</sup>	93.2	91.7	94.7	91.6	94.1
Tasa neta de escolarización (12 a 14 años de edad) <sup>v/</sup>	81.6	80.7	83.9	80.6	83.3
<b>Educación media Superior</b>					
Absorción	89.3	93.3	90.3	94.4	91.3
Abandono escolar <sup>pl/</sup>	8.9	7.5	9.2	7.6	9.2
Reprobación <sup>pl/</sup>	7.8	7.7	12.1	7.6	12.0
Eficiencia terminal <sup>pl/</sup>	71.6	75.5	70.2	78.9	73.2
Tasa de terminación <sup>pl/v/</sup>	72.5	70.7	63.6	64.2	60.1
Cobertura (15 a 17 años de edad) <sup>v/</sup>	77.7	74.9	72.9	74.1	73.2
Cobertura (15 a 17 años de edad) <sup>v/4/</sup>	80.7	76.7	78.4	75.9	78.8
Tasa neta de escolarización (15 a 17 años de edad) <sup>v/</sup>	64.6	62.4	60.7	60.8	59.1
<b>Educación superior</b>					
Absorción	67.6	77.8	68.1	78.0	69.1
Abandono escolar <sup>pl/</sup>	7.8	7.7	8.5	7.8	8.3
Cobertura (incluye posgrado) (18 a 23 años de edad) <sup>v/</sup>	34.6	36.4	30.6	37.7	30.8
Cobertura (no incluye posgrado) (18 a 22 años de edad) <sup>v/</sup>	38.9	41.2	34.5	42.8	34.7
Cobertura (no incluye posgrado) (18 a 22 años de edad) <sup>v/4/</sup>	46.9	50.7	42.5	52.6	42.8
<b>Otros indicadores</b>					
Esperanza de vida escolar	14.0	13.9	13.6	13.8	13.5
Grado promedio de escolaridad <sup>pl/</sup>	9.2	9.3	9.9	9.4	10.0
Analfabetismo <sup>v/</sup>	6.8	6.6	4.5	6.3	4.3

# Estadística educativa

## Querétaro

Tipo / modalidad / nivel	Alumnos			Docentes	Escuelas
	Total	Mujeres	Hombres		
<b>Total del Sistema Educativo</b>	<b>647,456</b>	<b>328,592</b>	<b>318,864</b>	<b>37,885</b>	<b>4,296</b>
Público	506,955	254,004	252,951	24,058	3,164
Privado	140,501	74,588	65,913	13,827	1,132
<b>Modalidad escolarizada</b>	<b>633,977</b>	<b>320,956</b>	<b>313,021</b>	<b>35,977</b>	<b>4,246</b>
Público	504,342	252,610	251,732	23,676	3,152
Privado	129,635	68,346	61,289	12,301	1,094
<b>Educación básica</b>	<b>463,179</b>	<b>229,312</b>	<b>233,867</b>	<b>19,778</b>	<b>3,819</b>
Público	388,244	191,642	196,602	14,509	2,943
Privado	74,935	37,670	37,265	5,269	876
<b>Educación inicial</b>	<b>4,561</b>	<b>2,228</b>	<b>2,333</b>	<b>220</b>	<b>117</b>
General	4,496	2,202	2,294	217	114
Indígena	65	26	39	3	3
Público	417	204	213	38	13
Privado	4,144	2,024	2,120	182	104
<b>Educación preescolar</b>	<b>78,809</b>	<b>39,143</b>	<b>39,666</b>	<b>4,074</b>	<b>1,572</b>
General <sup>1</sup>	70,840	35,215	35,625	3,332	939
Indígena	2,894	1,447	1,447	143	84
Cursos comunitarios	5,075	2,481	2,594	599	549
Público	64,490	31,917	32,573	2,823	1,181
Privado	14,319	7,226	7,093	1,251	391
<b>Educación primaria</b>	<b>256,512</b>	<b>126,149</b>	<b>130,363</b>	<b>9,033</b>	<b>1,547</b>
General	248,239	122,073	126,166	8,505	1,255
Indígena	5,895	2,930	2,965	278	74
Cursos comunitarios	2,378	1,146	1,232	250	218
Público	217,822	106,818	111,004	7,015	1,307
Privado	38,690	19,331	19,359	2,018	240
<b>Educación secundaria</b>	<b>123,297</b>	<b>61,792</b>	<b>61,505</b>	<b>6,451</b>	<b>583</b>
General <sup>2</sup>	64,158	32,293	31,865	4,008	286
Telesecundaria	28,535	14,196	14,339	1,119	241
Técnica	30,604	15,303	15,301	1,324	56
Público	105,515	52,703	52,812	4,633	442
Privado	17,782	9,089	8,693	1,818	141
<b>Educación media superior</b>	<b>84,176</b>	<b>45,289</b>	<b>38,887</b>	<b>6,564</b>	<b>213</b>
Bachillerato general	56,905	31,718	25,187	4,468	247
Bachillerato tecnológico	23,674	11,968	11,706	1,559	56
Profesional técnico bachiller	3,548	1,565	1,983	510	8
Profesional técnico	49	38	11	27	2
Público	62,503	33,759	28,744	4,066	167
Privado	21,673	11,530	10,143	2,498	146
<b>Educación superior<sup>3</sup></b>	<b>86,622</b>	<b>46,355</b>	<b>40,267</b>	<b>9,635</b>	<b>114</b>
Licenciatura	81,185	43,345	37,840	8,274	98
Normal	2,414	1,867	547	260	7
Universitaria y tecnológica	78,771	41,478	37,293	8,014	91
Posgrado	5,437	3,010	2,427	1,361	52
Público	53,595	27,209	26,386	5,101	42
Privado	33,027	19,146	13,881	4,534	72
<b>Modalidad no escolarizada</b>	<b>13,479</b>	<b>7,636</b>	<b>5,843</b>	<b>1,908</b>	<b>50</b>
Público	2,613	1,394	1,219	382	12
Privado	10,866	6,242	4,624	1,526	38
<b>Educación media superior</b>	<b>898</b>	<b>405</b>	<b>493</b>	<b>23</b>	<b>5</b>
Bachillerato general	898	405	493	23	5
Bachillerato tecnológico	-	-	-	-	-
Profesional técnico	-	-	-	-	-
Público	879	394	485	14	4
Privado	19	11	8	9	1
<b>Educación superior<sup>3</sup></b>	<b>12,581</b>	<b>7,231</b>	<b>5,350</b>	<b>1,885</b>	<b>45</b>
Licenciatura	11,511	6,526	4,985	1,542	37
Posgrado	1,070	705	365	343	20
Público	1,734	1,000	734	368	8
Privado	10,847	6,231	4,616	1,517	37

Nivel Educativo / Indicador	2020-2021	2021-2022		2022-2023 <sup>v</sup>	
	%	%	Nacional %	%	Nacional %
<b>Educación básica</b>					
Cobertura (3 a 14 años de edad) <sup>v</sup>	96.4	95.9	90.5	98.6	92.2
Tasa neta de escolarización (3 a 14 años de edad) <sup>v</sup>	95.6	95.2	89.8	97.8	91.4
<b>Educación preescolar</b>					
Atención de 3 años <sup>v</sup>	45.1	35.7	38.6	44.5	48.4
Atención de 4 años <sup>v</sup>	94.2	90.2	78.0	99.8	88.5
Atención de 5 años <sup>v</sup>	61.6	70.9	73.1	80.5	77.3
Atención de 3, 4 y 5 años (tasa neta de escolarización) <sup>v</sup>	67.0	65.7	63.3	75.0	71.4
Cobertura (3 a 5 años de edad) <sup>v</sup>	67.1	66.0	63.7	75.3	71.9
<b>Educación primaria</b>					
Abandono escolar <sup>pl</sup>	-0.1	-0.1	0.4	-0.1	0.4
Reprobación <sup>pl</sup>	0.2	0.2	0.5	0.2	0.5
Eficiencia terminal <sup>pl</sup>	103.1	102.5	97.0	103.6	98.2
Tasa de terminación <sup>pl/v</sup>	107.6	107.2	101.9	109.3	103.8
Cobertura (6 a 11 años de edad) <sup>v</sup>	108.3	107.2	101.7	107.9	101.2
Tasa neta de escolarización (6 a 11 años de edad) <sup>v</sup>	101.3	100.7	96.3	101.3	95.8
<b>Educación secundaria</b>					
Absorción	97.9	98.0	93.1	98.2	95.0
Abandono escolar <sup>pl</sup>	2.0	1.2	2.5	0.7	2.3
Reprobación <sup>pl</sup>	0.7	0.6	2.2	0.4	2.1
Eficiencia terminal <sup>pl</sup>	92.8	95.8	92.9	96.8	92.5
Tasa de terminación <sup>pl/v</sup>	93.7	99.8	91.9	100.6	89.8
Cobertura (12 a 14 años de edad) <sup>v</sup>	101.9	103.2	94.7	103.1	94.1
Tasa neta de escolarización (12 a 14 años de edad) <sup>v</sup>	88.7	90.5	83.9	90.4	83.3
<b>Educación media Superior</b>					
Absorción	93.3	89.4	90.3	90.4	91.3
Abandono escolar <sup>pl</sup>	15.7	12.1	9.2	12.4	9.2
Reprobación <sup>pl</sup>	13.8	13.7	12.1	13.6	12.0
Eficiencia terminal <sup>pl</sup>	63.9	69.6	70.2	67.5	73.2
Tasa de terminación <sup>pl/v</sup>	56.9	60.1	63.6	55.5	60.1
Cobertura (15 a 17 años de edad) <sup>v</sup>	72.7	69.8	72.9	71.0	73.2
Cobertura (15 a 17 años de edad) <sup>v/4</sup>	73.6	70.5	78.4	71.7	78.8
Tasa neta de escolarización (15 a 17 años de edad) <sup>v</sup>	61.5	59.3	60.7	59.0	59.1
<b>Educación superior</b>					
Absorción	82.3	84.7	68.1	84.7	69.1
Abandono escolar <sup>pl</sup>	5.1	4.9	8.5	4.7	8.3
Cobertura (incluye posgrado) (18 a 23 años de edad) <sup>v</sup>	35.7	35.7	30.6	36.1	30.8
Cobertura (no incluye posgrado) (18 a 22 años de edad) <sup>v</sup>	40.6	40.2	34.5	40.4	34.7
Cobertura (no incluye posgrado) (18 a 22 años de edad) <sup>v/4</sup>	45.2	45.8	42.5	46.2	42.8
<b>Otros indicadores</b>					
Esperanza de vida escolar	14.4	14.4	13.6	14.3	13.5
Grado promedio de escolaridad <sup>pl</sup>	10.5	10.7	9.9	10.9	10.0
Analfabetismo <sup>v</sup>	3.4	3.3	4.5	3.1	4.3

# Estadística educativa

## Quintana Roo

Tipo / modalidad / nivel	Alumnos			Docentes	Escuelas
	Total	Mujeres	Hombres		
<b>Total del Sistema Educativo</b>	<b>460,498</b>	<b>230,464</b>	<b>230,034</b>	<b>28,795</b>	<b>2,693</b>
Público	387,912	192,027	195,885	20,738	2,061
Privado	72,586	38,437	34,149	8,057	632
<b>Modalidad escolarizada</b>	<b>441,568</b>	<b>219,690</b>	<b>221,878</b>	<b>26,333</b>	<b>2,622</b>
Público	386,675	191,399	195,276	20,650	2,050
Privado	54,893	28,291	26,602	5,683	572
<b>Educación básica</b>	<b>337,641</b>	<b>166,307</b>	<b>171,334</b>	<b>15,804</b>	<b>2,269</b>
Público	300,693	147,894	152,799	13,039	1,812
Privado	36,948	18,413	18,535	2,765	457
<b>Educación inicial</b>	<b>2,778</b>	<b>1,312</b>	<b>1,466</b>	<b>107</b>	<b>71</b>
General	1,829	833	996	59	32
Indígena	949	479	470	48	39
Público	1,268	625	643	79	49
Privado	1,510	687	823	28	22
<b>Educación preescolar</b>	<b>48,796</b>	<b>24,193</b>	<b>24,603</b>	<b>2,476</b>	<b>800</b>
General <sup>IV</sup>	43,139	21,391	21,748	2,138	573
Indígena	4,560	2,279	2,281	215	103
Cursos comunitarios	1,097	523	574	123	124
Público	42,478	21,017	21,461	1,992	622
Privado	6,318	3,176	3,142	484	178
<b>Educación primaria</b>	<b>192,805</b>	<b>94,831</b>	<b>97,974</b>	<b>6,777</b>	<b>910</b>
General	188,455	92,687	95,768	6,534	782
Indígena	3,746	1,845	1,901	184	74
Cursos comunitarios	604	299	305	59	54
Público	173,127	84,991	88,136	5,717	762
Privado	19,678	9,840	9,838	1,060	148
<b>Educación secundaria</b>	<b>93,262</b>	<b>45,971</b>	<b>47,291</b>	<b>6,444</b>	<b>488</b>
General <sup>IV</sup>	46,278	22,917	23,361	3,560	243
Telesecundaria	14,616	7,037	7,579	733	176
Técnica	32,368	16,017	16,351	2,151	69
Público	83,820	41,261	42,559	5,251	379
Privado	9,442	4,710	4,732	1,193	109
<b>Educación media superior</b>	<b>66,054</b>	<b>33,920</b>	<b>32,134</b>	<b>6,138</b>	<b>287</b>
Bachillerato general	32,570	17,282	15,288	2,442	218
Bachillerato tecnológico	23,888	11,581	12,307	2,240	50
Profesional técnico bachiller	9,384	4,936	4,448	1,405	16
Profesional técnico	212	121	91	51	3
Público	57,391	29,381	28,010	4,951	212
Privado	8,663	4,539	4,124	1,187	75
<b>Educación superior<sup>IV</sup></b>	<b>37,873</b>	<b>19,463</b>	<b>18,410</b>	<b>4,391</b>	<b>66</b>
Licenciatura	36,849	18,989	17,860	3,719	61
Normal	1,715	1,143	572	171	6
Universitaria y tecnológica	35,134	17,846	17,288	3,548	55
Posgrado	1,024	474	550	672	24
Público	28,591	14,124	14,467	2,660	26
Privado	9,282	5,339	3,943	1,731	40
<b>Modalidad no escolarizada</b>	<b>18,930</b>	<b>10,774</b>	<b>8,156</b>	<b>2,462</b>	<b>71</b>
Público	1,237	628	609	88	11
Privado	17,693	10,146	7,547	2,374	60
<b>Educación media superior</b>	<b>1,635</b>	<b>816</b>	<b>819</b>	<b>101</b>	<b>13</b>
Bachillerato general	1,635	816	819	101	13
Bachillerato tecnológico	-	-	-	-	-
Profesional técnico	-	-	-	-	-
Público	1,064	524	540	23	6
Privado	571	292	279	78	7
<b>Educación superior<sup>IV</sup></b>	<b>17,295</b>	<b>9,958</b>	<b>7,337</b>	<b>2,361</b>	<b>58</b>
Licenciatura	12,655	7,177	5,478	1,548	46
Posgrado	4,640	2,781	1,859	813	36
Público	173	104	69	65	5
Privado	17,122	9,854	7,268	2,296	53



# Indicadores educativos

## Quintana Roo

PRINCIPALES  
CIFRAS  
2021-2022

Nivel Educativo / Indicador	2020-2021	2021-2022		2022-2023 <sup>1/</sup>	
	%	%	Nacional %	%	Nacional %
<b>Educación básica</b>					
Cobertura (3 a 14 años de edad) <sup>1/</sup>	94.0	93.1	90.5	96.4	92.2
Tasa neta de escolarización (3 a 14 años de edad) <sup>1/</sup>	93.0	92.1	89.8	95.3	91.4
<b>Educación preescolar</b>					
Atención de 3 años <sup>1/</sup>	34.0	34.6	38.6	45.0	48.4
Atención de 4 años <sup>1/</sup>	74.3	67.6	78.0	87.6	88.5
Atención de 5 años <sup>1/</sup>	61.7	55.2	73.1	64.1	77.3
Atención de 3, 4 y 5 años (tasa neta de escolarización) <sup>1/</sup>	56.7	52.5	63.3	65.6	71.4
Cobertura (3 a 5 años de edad) <sup>1/</sup>	56.7	52.6	63.7	65.7	71.9
<b>Educación primaria</b>					
Abandono escolar <sup>2/</sup>	0.0	0.1	0.4	0.0	0.4
Reprobación <sup>2/</sup>	0.2	0.2	0.5	0.2	0.5
Eficiencia terminal <sup>2/</sup>	103.1	101.4	97.0	103.6	98.2
Tasa de terminación <sup>1b/</sup>	109.3	105.9	101.9	109.2	103.8
Cobertura (6 a 11 años de edad) <sup>1/</sup>	109.2	107.7	101.7	106.8	101.2
Tasa neta de escolarización (6 a 11 años de edad) <sup>1/</sup>	100.8	99.8	96.3	99.0	95.8
<b>Educación secundaria</b>					
Absorción	100.5	102.1	93.1	101.0	95.0
Abandono escolar <sup>2/</sup>	0.5	0.2	2.5	0.0	2.3
Reprobación <sup>2/</sup>	0.0	0.0	2.2	0.0	2.1
Eficiencia terminal <sup>2/</sup>	95.1	98.3	92.9	99.1	92.5
Tasa de terminación <sup>1b/</sup>	95.7	100.2	91.9	103.3	89.8
Cobertura (12 a 14 años de edad) <sup>1/</sup>	102.5	106.2	94.7	107.1	94.1
Tasa neta de escolarización (12 a 14 años de edad) <sup>1/</sup>	88.2	91.3	83.9	92.1	83.3
<b>Educación media Superior</b>					
Absorción	92.7	90.5	90.3	91.5	91.3
Abandono escolar <sup>2/</sup>	9.7	10.2	9.2	10.2	9.2
Reprobación <sup>2/</sup>	11.0	10.9	12.1	10.8	12.0
Eficiencia terminal <sup>2/</sup>	76.2	71.7	70.2	73.0	73.2
Tasa de terminación <sup>1b/</sup>	63.2	60.8	63.6	58.4	60.1
Cobertura (15 a 17 años de edad) <sup>1/</sup>	74.5	73.7	72.9	75.2	73.2
Cobertura (15 a 17 años de edad) <sup>1/ 4/</sup>	76.8	75.5	78.4	77.1	78.8
Tasa neta de escolarización (15 a 17 años de edad) <sup>1/</sup>	62.3	61.6	60.7	61.7	59.1
<b>Educación superior</b>					
Absorción	57.9	59.9	68.1	60.1	69.1
Abandono escolar <sup>2/</sup>	18.0	17.7	8.5	17.6	8.3
Cobertura (incluye posgrado) (18 a 23 años de edad) <sup>1/</sup>	20.8	20.2	30.6	19.6	30.8
Cobertura (no incluye posgrado) (18 a 22 años de edad) <sup>1/</sup>	24.5	23.7	34.5	23.0	34.7
Cobertura (no incluye posgrado) (18 a 22 años de edad) <sup>1/ 4/</sup>	30.6	31.8	42.5	30.8	42.8
<b>Otros indicadores</b>					
Esperanza de vida escolar	13.7	13.6	13.6	13.5	13.5
Grado promedio de escolaridad <sup>2/</sup>	10.2	10.4	9.9	10.5	10.0
Analfabetismo <sup>3/</sup>	3.0	2.9	4.5	2.8	4.3

# Estadística educativa

## San Luis Potosí

Tipo / modalidad / nivel	Alumnos			Docentes	Escuelas
	Total	Mujeres	Hombres		
<b>Total del Sistema Educativo</b>	<b>765,319</b>	<b>384,586</b>	<b>380,733</b>	<b>48,869</b>	<b>8,830</b>
Público	638,991	318,601	320,390	37,904	7,753
Privado	126,328	65,985	60,343	10,965	1,077
<b>Modalidad escolarizada</b>	<b>736,425</b>	<b>370,269</b>	<b>366,156</b>	<b>47,299</b>	<b>8,769</b>
Público	632,548	315,299	317,249	37,535	7,735
Privado	103,877	54,970	48,907	9,764	1,034
<b>Educación básica</b>	<b>559,248</b>	<b>276,352</b>	<b>282,896</b>	<b>32,578</b>	<b>8,154</b>
Público	506,050	250,043	256,007	28,904	7,500
Privado	53,198	26,309	26,889	3,674	654
<b>Educación inicial</b>	<b>7,170</b>	<b>3,426</b>	<b>3,744</b>	<b>321</b>	<b>293</b>
General	3,526	1,652	1,874	66	57
Indígena	3,644	1,774	1,870	255	236
Público	4,472	2,177	2,295	296	263
Privado	2,698	1,249	1,449	25	30
<b>Educación preescolar</b>	<b>110,127</b>	<b>54,572</b>	<b>55,555</b>	<b>6,607</b>	<b>3,022</b>
General <sup>1</sup>	93,997	46,740	47,257	5,195	1,756
Indígena	10,587	5,114	5,473	690	419
Cursos comunitarios	5,543	2,718	2,825	722	847
Público	98,829	49,039	49,790	5,805	2,723
Privado	11,298	5,533	5,765	802	299
<b>Educación primaria</b>	<b>299,068</b>	<b>147,036</b>	<b>152,032</b>	<b>14,375</b>	<b>3,147</b>
General	279,056	137,148	141,908	12,742	2,276
Indígena	15,369	7,567	7,802	1,038	343
Cursos comunitarios	4,643	2,321	2,322	595	528
Público	272,867	134,086	138,781	13,072	2,952
Privado	26,201	12,950	13,251	1,303	195
<b>Educación secundaria</b>	<b>142,883</b>	<b>71,318</b>	<b>71,565</b>	<b>11,275</b>	<b>1,692</b>
General <sup>2</sup>	66,386	33,596	32,790	5,605	457
Telesecundaria	45,653	22,424	23,229	3,341	1,125
Técnica	30,844	15,298	15,546	2,329	110
Público	129,882	64,741	65,141	9,731	1,562
Privado	13,001	6,577	6,424	1,544	130
<b>Educación media superior</b>	<b>97,271</b>	<b>50,979</b>	<b>46,292</b>	<b>8,325</b>	<b>507</b>
Bachillerato general	63,414	34,159	29,255	4,963	434
Bachillerato tecnológico	29,037	14,706	14,331	2,801	61
Profesional técnico bachiller	4,786	2,114	2,672	559	10
Profesional técnico	34	-	34	2	2
Público	64,241	33,599	30,642	4,379	180
Privado	33,030	17,380	15,650	3,946	327
<b>Educación superior<sup>3</sup></b>	<b>79,906</b>	<b>42,938</b>	<b>36,968</b>	<b>6,396</b>	<b>108</b>
Licenciatura	76,539	41,096	35,443	5,850	103
Normal	4,935	3,562	1,373	527	9
Universitaria y tecnológica	71,604	37,534	34,070	5,323	94
Posgrado	3,367	1,842	1,525	546	32
Público	62,257	31,657	30,600	4,252	55
Privado	17,649	11,281	6,368	2,144	53
<b>Modalidad no escolarizada</b>	<b>28,894</b>	<b>14,317</b>	<b>14,577</b>	<b>1,570</b>	<b>61</b>
Público	6,443	3,302	3,141	369	18
Privado	22,451	11,015	11,436	1,201	43
<b>Educación media superior</b>	<b>7,179</b>	<b>3,365</b>	<b>3,814</b>	<b>152</b>	<b>12</b>
Bachillerato general	7,179	3,365	3,814	152	12
Bachillerato tecnológico	-	-	-	-	-
Profesional técnico	-	-	-	-	-
Público	3,836	1,922	1,914	101	7
Privado	3,343	1,443	1,900	51	5
<b>Educación superior<sup>3</sup></b>	<b>21,715</b>	<b>10,952</b>	<b>10,763</b>	<b>1,418</b>	<b>49</b>
Licenciatura	19,106	9,405	9,701	968	35
Posgrado	2,609	1,547	1,062	450	31
Público	2,607	1,380	1,227	268	11
Privado	19,108	9,572	9,536	1,150	38

Nivel Educativo / Indicador	2020-2021	2021-2022		2022-2023 <sup>1/</sup>	
	%	%	Nacional %	%	Nacional %
<b>Educación básica</b>					
Cobertura (3 a 14 años de edad) <sup>1/</sup>	93.8	91.7	90.5	93.2	92.2
Tasa neta de escolarización (3 a 14 años de edad) <sup>1/</sup>	93.0	91.0	89.8	92.5	91.4
<b>Educación preescolar</b>					
Atención de 3 años <sup>1/</sup>	51.4	46.0	38.6	57.4	48.4
Atención de 4 años <sup>1/</sup>	87.9	84.3	78.0	95.1	88.5
Atención de 5 años <sup>1/</sup>	94.9	90.7	73.1	94.5	77.3
Atención de 3, 4 y 5 años (tasa neta de escolarización) <sup>1/</sup>	77.9	73.7	63.3	82.4	71.4
Cobertura (3 a 5 años de edad) <sup>1/</sup>	78.0	74.0	63.7	82.8	71.9
<b>Educación primaria</b>					
Abandono escolar <sup>2/</sup>	1.0	0.9	0.4	0.8	0.4
Reprobación <sup>2/</sup>	0.4	0.2	0.5	0.1	0.5
Eficiencia terminal <sup>2/</sup>	98.5	98.1	97.0	99.9	98.2
Tasa de terminación <sup>1b/</sup>	99.0	99.1	101.9	100.4	103.8
Cobertura (6 a 11 años de edad) <sup>1/</sup>	101.1	100.0	101.7	99.3	101.2
Tasa neta de escolarización (6 a 11 años de edad) <sup>1/</sup>	98.4	97.7	96.3	97.0	95.8
<b>Educación secundaria</b>					
Absorción	95.4	93.8	93.1	95.0	95.0
Abandono escolar <sup>2/</sup>	4.1	4.1	2.5	4.1	2.3
Reprobación <sup>2/</sup>	4.6	4.5	2.2	4.5	2.1
Eficiencia terminal <sup>2/</sup>	89.5	89.6	92.9	88.0	92.5
Tasa de terminación <sup>1b/</sup>	88.7	87.6	91.9	84.6	89.8
Cobertura (12 a 14 años de edad) <sup>1/</sup>	94.6	92.5	94.7	91.4	94.1
Tasa neta de escolarización (12 a 14 años de edad) <sup>1/</sup>	83.6	81.9	83.9	80.8	83.3
<b>Educación media Superior</b>					
Absorción	82.9	84.2	90.3	85.1	91.3
Abandono escolar <sup>2/</sup>	12.9	8.1	9.2	7.7	9.2
Reprobación <sup>2/</sup>	13.2	13.0	12.1	12.9	12.0
Eficiencia terminal <sup>2/</sup>	67.9	74.0	70.2	78.9	73.2
Tasa de terminación <sup>1b/</sup>	60.9	62.3	63.6	60.0	60.1
Cobertura (15 a 17 años de edad) <sup>1/</sup>	65.5	62.4	72.9	62.2	73.2
Cobertura (15 a 17 años de edad) <sup>1/ 4/</sup>	71.1	67.0	78.4	66.8	78.8
Tasa neta de escolarización (15 a 17 años de edad) <sup>1/</sup>	56.3	54.2	60.7	52.5	59.1
<b>Educación superior</b>					
Absorción	55.5	61.1	68.1	61.2	69.1
Abandono escolar <sup>2/</sup>	11.0	10.6	8.5	10.7	8.3
Cobertura (incluye posgrado) (18 a 23 años de edad) <sup>1/</sup>	26.4	26.6	30.6	27.0	30.8
Cobertura (no incluye posgrado) (18 a 22 años de edad) <sup>1/</sup>	30.3	30.4	34.5	30.8	34.7
Cobertura (no incluye posgrado) (18 a 22 años de edad) <sup>1/ 4/</sup>	37.0	38.0	42.5	38.5	42.8
<b>Otros indicadores</b>					
Esperanza de vida escolar	13.4	13.1	13.6	13.0	13.5
Grado promedio de escolaridad <sup>2/</sup>	9.6	9.8	9.9	9.9	10.0
Analfabetismo <sup>3/</sup>	4.9	4.6	4.5	4.4	4.3

# Estadística educativa

## Sinaloa

Tipo / modalidad / nivel	Alumnos			Docentes	Escuelas
	Total	Mujeres	Hombres		
<b>Total del Sistema Educativo</b>	<b>869,881</b>	<b>441,804</b>	<b>428,077</b>	<b>57,576</b>	<b>6,790</b>
Público	765,626	387,054	378,572	48,438	5,954
Privado	104,255	54,750	49,505	9,138	836
<b>Modalidad escolarizada</b>	<b>834,528</b>	<b>419,828</b>	<b>414,700</b>	<b>55,067</b>	<b>6,680</b>
Público	743,065	372,765	370,300	46,962	5,898
Privado	91,463	47,063	44,400	8,105	782
<b>Educación básica</b>	<b>581,155</b>	<b>284,936</b>	<b>296,219</b>	<b>32,163</b>	<b>5,977</b>
Público	517,044	253,219	263,825	27,876	5,359
Privado	64,111	31,717	32,394	4,287	618
<b>Educación inicial</b>	<b>9,080</b>	<b>4,331</b>	<b>4,749</b>	<b>496</b>	<b>175</b>
General	7,213	3,447	3,766	391	107
Indígena	1,867	884	983	105	68
Público	3,445	1,602	1,843	250	98
Privado	5,635	2,729	2,906	246	77
<b>Educación preescolar</b>	<b>107,623</b>	<b>53,117</b>	<b>54,506</b>	<b>5,886</b>	<b>2,283</b>
General <sup>I</sup>	100,752	49,717	51,035	5,037	1,596
Indígena	1,079	543	536	65	32
Cursos comunitarios	5,792	2,857	2,935	784	655
Público	95,836	47,211	48,625	5,088	2,049
Privado	11,787	5,906	5,881	798	234
<b>Educación primaria</b>	<b>309,816</b>	<b>151,006</b>	<b>158,810</b>	<b>12,580</b>	<b>2,500</b>
General	304,617	148,427	156,190	12,067	2,151
Indígena	2,456	1,224	1,232	161	36
Cursos comunitarios	2,743	1,355	1,388	352	313
Público	278,300	135,643	142,657	11,022	2,322
Privado	31,516	15,363	16,153	1,558	178
<b>Educación secundaria</b>	<b>154,636</b>	<b>76,482</b>	<b>78,154</b>	<b>13,201</b>	<b>1,019</b>
General <sup>2</sup>	94,090	46,186	47,904	8,701	555
Telesecundaria	13,135	6,413	6,722	963	335
Técnica	47,411	23,883	23,528	3,537	129
Público	139,463	68,763	70,700	11,516	890
Privado	15,173	7,719	7,454	1,685	129
<b>Educación media superior</b>	<b>130,291</b>	<b>67,973</b>	<b>62,318</b>	<b>12,253</b>	<b>563</b>
Bachillerato general	104,528	55,636	48,892	8,275	498
Bachillerato tecnológico	17,185	8,655	8,530	2,194	34
Profesional técnico bachiller	7,922	3,299	4,623	1,520	20
Profesional técnico	656	383	273	264	11
Público	116,443	60,747	55,696	10,577	443
Privado	13,848	7,226	6,622	1,676	120
<b>Educación superior<sup>3</sup></b>	<b>123,082</b>	<b>66,919</b>	<b>56,163</b>	<b>10,651</b>	<b>140</b>
Licenciatura	119,041	64,948	54,093	9,897	138
Normal	2,549	2,233	316	283	4
Universitaria y tecnológica	116,492	62,715	53,777	9,614	134
Posgrado	4,041	1,971	2,070	754	42
Público	109,578	58,799	50,779	8,509	96
Privado	13,504	8,120	5,384	2,142	44
<b>Modalidad no escolarizada</b>	<b>35,353</b>	<b>21,976</b>	<b>13,377</b>	<b>2,509</b>	<b>110</b>
Público	22,561	14,289	8,272	1,476	56
Privado	12,792	7,687	5,105	1,033	54
<b>Educación media superior</b>	<b>9,096</b>	<b>4,912</b>	<b>4,184</b>	<b>168</b>	<b>17</b>
Bachillerato general	9,096	4,912	4,184	168	17
Bachillerato tecnológico	-	-	-	-	-
Profesional técnico	-	-	-	-	-
Público	5,122	2,596	2,526	74	13
Privado	3,974	2,316	1,658	94	4
<b>Educación superior<sup>3</sup></b>	<b>26,257</b>	<b>17,064</b>	<b>9,193</b>	<b>2,341</b>	<b>93</b>
Licenciatura	21,796	13,957	7,839	1,598	65
Posgrado	4,461	3,107	1,354	743	54
Público	17,439	11,693	5,746	1,402	43
Privado	8,818	5,371	3,447	939	50

Nivel Educativo / Indicador	2020-2021	2021-2022		2022-2023 <sup>1/</sup>	
	%	%	Nacional %	%	Nacional %
<b>Educación básica</b>					
Cobertura (3 a 14 años de edad) <sup>1/</sup>	90.7	90.5	90.5	91.1	92.2
Tasa neta de escolarización (3 a 14 años de edad) <sup>1/</sup>	89.9	89.8	89.8	90.4	91.4
<b>Educación preescolar</b>					
Atención de 3 años <sup>1/</sup>	50.3	52.8	38.6	52.9	48.4
Atención de 4 años <sup>1/</sup>	91.5	90.9	78.0	93.8	88.5
Atención de 5 años <sup>1/</sup>	64.9	66.1	73.1	68.4	77.3
Atención de 3, 4 y 5 años (tasa neta de escolarización) <sup>1/</sup>	68.9	70.0	63.3	71.7	71.4
Cobertura (3 a 5 años de edad) <sup>1/</sup>	69.3	70.4	63.7	72.1	71.9
<b>Educación primaria</b>					
Abandono escolar <sup>2/</sup>	-0.1	-0.1	0.4	-0.0	0.4
Reprobación <sup>2/</sup>	0.9	0.8	0.5	0.6	0.5
Eficiencia terminal <sup>2/</sup>	97.8	99.0	97.0	101.7	98.2
Tasa de terminación <sup>1b/</sup>	97.3	97.7	101.9	101.6	103.8
Cobertura (6 a 11 años de edad) <sup>1/</sup>	98.6	97.9	101.7	98.4	101.2
Tasa neta de escolarización (6 a 11 años de edad) <sup>1/</sup>	93.9	92.4	96.3	92.9	95.8
<b>Educación secundaria</b>					
Absorción	98.8	97.6	93.1	97.7	95.0
Abandono escolar <sup>2/</sup>	3.4	3.0	2.5	2.7	2.3
Reprobación <sup>2/</sup>	7.8	7.2	2.2	6.7	2.1
Eficiencia terminal <sup>2/</sup>	89.7	91.5	92.9	90.7	92.5
Tasa de terminación <sup>1b/</sup>	87.5	88.2	91.9	88.3	89.8
Cobertura (12 a 14 años de edad) <sup>1/</sup>	95.5	94.9	94.7	94.5	94.1
Tasa neta de escolarización (12 a 14 años de edad) <sup>1/</sup>	84.0	83.6	83.9	83.3	83.3
<b>Educación media Superior</b>					
Absorción	104.8	101.5	90.3	102.7	91.3
Abandono escolar <sup>2/</sup>	16.3	14.5	9.2	14.6	9.2
Reprobación <sup>2/</sup>	18.1	17.9	12.1	17.8	12.0
Eficiencia terminal <sup>2/</sup>	63.3	66.7	70.2	61.1	73.2
Tasa de terminación <sup>1b/</sup>	62.0	63.8	63.6	55.6	60.1
Cobertura (15 a 17 años de edad) <sup>1/</sup>	82.9	78.7	72.9	76.5	73.2
Cobertura (15 a 17 años de edad) <sup>1/ 4/</sup>	88.4	84.2	78.4	81.9	78.8
Tasa neta de escolarización (15 a 17 años de edad) <sup>1/</sup>	69.7	66.7	60.7	63.8	59.1
<b>Educación superior</b>					
Absorción	87.2	95.8	68.1	95.8	69.1
Abandono escolar <sup>2/</sup>	18.0	17.7	8.5	17.4	8.3
Cobertura (incluye posgrado) (18 a 23 años de edad) <sup>1/</sup>	40.4	37.6	30.6	36.1	30.8
Cobertura (no incluye posgrado) (18 a 22 años de edad) <sup>1/</sup>	47.0	43.5	34.5	41.7	34.7
Cobertura (no incluye posgrado) (18 a 22 años de edad) <sup>1/ 4/</sup>	56.1	51.5	42.5	49.3	42.8
<b>Otros indicadores</b>					
Esperanza de vida escolar	14.3	14.0	13.6	13.8	13.5
Grado promedio de escolaridad <sup>2/</sup>	10.2	10.3	9.9	10.5	10.0
Analfabetismo <sup>3/</sup>	3.5	3.4	4.5	3.2	4.3

# Estadística educativa

## Sonora

Tipo / modalidad / nivel	Alumnos			Docentes	Escuelas
	Total	Mujeres	Hombres		
<b>Total del Sistema Educativo</b>	786,036	396,121	389,915	46,849	4,914
Público	671,341	335,943	335,398	36,410	3,833
Privado	114,695	60,178	54,517	10,439	1,081
<b>Modalidad escolarizada</b>	769,626	386,771	382,855	45,455	4,847
Público	665,279	332,946	332,333	36,302	3,813
Privado	104,347	53,825	50,522	9,153	1,034
<b>Educación básica</b>	541,655	266,516	275,139	25,181	4,308
Público	470,305	231,141	239,164	20,492	3,488
Privado	71,350	35,375	35,975	4,689	820
<b>Educación inicial</b>	7,904	3,889	4,015	269	200
General	6,480	3,167	3,313	183	118
Indígena	1,424	722	702	86	82
Público	2,498	1,260	1,238	136	116
Privado	5,406	2,629	2,777	133	84
<b>Educación preescolar</b>	82,512	40,876	41,636	4,388	1,572
General <sup>1/</sup>	73,798	36,612	37,186	3,759	1,120
Indígena	6,838	3,331	3,507	399	226
Cursos comunitarios	1,876	933	943	230	226
Público	69,644	34,483	35,161	3,447	1,224
Privado	12,868	6,393	6,475	941	348
<b>Educación primaria</b>	298,952	146,335	152,617	11,844	1,783
General	292,841	143,406	149,435	11,479	1,640
Indígena	5,859	2,809	3,050	328	110
Cursos comunitarios	252	120	132	37	33
Público	263,328	128,719	134,609	10,130	1,558
Privado	35,624	17,616	18,008	1,714	225
<b>Educación secundaria</b>	152,287	75,416	76,871	8,680	753
General <sup>2/</sup>	80,600	40,180	40,420	5,256	330
Telesecundaria	16,431	7,928	8,503	849	286
Técnica	55,256	27,308	27,948	2,575	137
Público	134,835	66,679	68,156	6,779	590
Privado	17,452	8,737	8,715	1,901	163
<b>Educación media superior</b>	113,922	59,105	54,817	10,071	380
Bachillerato general	47,871	26,023	21,848	3,861	247
Bachillerato tecnológico	50,349	25,768	24,581	4,263	93
Profesional técnico bachiller	15,407	7,120	8,287	1,898	26
Profesional técnico	295	194	101	49	14
Público	97,551	50,822	46,729	8,040	230
Privado	16,371	8,283	8,088	2,031	150
<b>Educación superior<sup>3/</sup></b>	114,049	61,150	52,899	10,203	159
Licenciatura	111,325	59,684	51,641	9,233	147
Normal	2,716	2,052	664	225	8
Universitaria y tecnológica	108,609	57,632	50,977	9,008	139
Posgrado	2,724	1,466	1,258	970	67
Público	97,423	50,983	46,440	7,770	95
Privado	16,626	10,167	6,459	2,433	64
<b>Modalidad no escolarizada</b>	16,410	9,350	7,060	1,394	67
Público	6,062	2,997	3,065	108	20
Privado	10,348	6,353	3,995	1,286	47
<b>Educación media superior</b>	5,717	2,840	2,877	44	12
Bachillerato general	5,717	2,840	2,877	44	12
Bachillerato tecnológico	-	-	-	-	-
Profesional técnico	-	-	-	-	-
Público	5,717	2,840	2,877	44	12
Privado	-	-	-	-	-
<b>Educación superior<sup>3/</sup></b>	10,693	6,510	4,183	1,350	55
Licenciatura	7,993	4,747	3,246	1,005	43
Posgrado	2,700	1,763	937	345	22
Público	345	157	188	64	8
Privado	10,348	6,353	3,995	1,286	47

Nivel Educativo / Indicador	2020-2021	2021-2022		2022-2023 <sup>v/</sup>	
	%	%	Nacional %	%	Nacional %
<b>Educación básica</b>					
Cobertura (3 a 14 años de edad) <sup>v/</sup>	86.5	85.3	90.5	87.7	92.2
Tasa neta de escolarización (3 a 14 años de edad) <sup>v/</sup>	85.8	84.6	89.8	87.0	91.4
<b>Educación preescolar</b>					
Atención de 3 años <sup>v/</sup>	22.9	21.8	38.6	28.1	48.4
Atención de 4 años <sup>v/</sup>	71.5	66.1	78.0	82.1	88.5
Atención de 5 años <sup>v/</sup>	74.1	72.2	73.1	77.4	77.3
Atención de 3, 4 y 5 años (tasa neta de escolarización) <sup>v/</sup>	56.4	53.5	63.3	62.6	71.4
Cobertura (3 a 5 años de edad) <sup>v/</sup>	57.0	54.3	63.7	63.5	71.9
<b>Educación primaria</b>					
Abandono escolar <sup>pl/</sup>	0.2	0.2	0.4	0.2	0.4
Reprobación <sup>pl/</sup>	0.3	0.3	0.5	0.4	0.5
Eficiencia terminal <sup>pl/</sup>	97.6	98.0	97.0	99.2	98.2
Tasa de terminación <sup>pl/v/</sup>	96.3	95.4	101.9	97.2	103.8
Cobertura (6 a 11 años de edad) <sup>v/</sup>	96.5	95.2	101.7	95.9	101.2
Tasa neta de escolarización (6 a 11 años de edad) <sup>v/</sup>	91.2	90.0	96.3	90.7	95.8
<b>Educación secundaria</b>					
Absorción	99.6	98.0	93.1	98.0	95.0
Abandono escolar <sup>pl/</sup>	1.1	0.8	2.5	0.7	2.3
Reprobación <sup>pl/</sup>	6.5	6.4	2.2	6.4	2.1
Eficiencia terminal <sup>pl/</sup>	94.5	97.1	92.9	97.7	92.5
Tasa de terminación <sup>pl/v/</sup>	89.8	94.2	91.9	93.9	89.8
Cobertura (12 a 14 años de edad) <sup>v/</sup>	95.1	95.5	94.7	94.4	94.1
Tasa neta de escolarización (12 a 14 años de edad) <sup>v/</sup>	85.3	86.0	83.9	85.0	83.3
<b>Educación media Superior</b>					
Absorción	89.9	88.1	90.3	89.1	91.3
Abandono escolar <sup>pl/</sup>	12.8	11.8	9.2	11.3	9.2
Reprobación <sup>pl/</sup>	17.3	17.1	12.1	16.9	12.0
Eficiencia terminal <sup>pl/</sup>	64.3	66.3	70.2	68.4	73.2
Tasa de terminación <sup>pl/v/</sup>	54.1	56.3	63.6	52.9	60.1
Cobertura (15 a 17 años de edad) <sup>v/</sup>	71.7	70.9	72.9	71.9	73.2
Cobertura (15 a 17 años de edad) <sup>v/4/</sup>	77.2	74.5	78.4	75.5	78.8
Tasa neta de escolarización (15 a 17 años de edad) <sup>v/</sup>	63.6	62.6	60.7	61.0	59.1
<b>Educación superior</b>					
Absorción	99.3	100.9	68.1	100.9	69.1
Abandono escolar <sup>pl/</sup>	13.9	13.6	8.5	13.4	8.3
Cobertura (incluye posgrado) (18 a 23 años de edad) <sup>v/</sup>	38.1	36.0	30.6	35.1	30.8
Cobertura (no incluye posgrado) (18 a 22 años de edad) <sup>v/</sup>	44.5	42.1	34.5	41.0	34.7
Cobertura (no incluye posgrado) (18 a 22 años de edad) <sup>v/4/</sup>	47.0	45.1	42.5	43.9	42.8
<b>Otros indicadores</b>					
Esperanza de vida escolar	13.8	13.5	13.6	13.4	13.5
Grado promedio de escolaridad <sup>pl/</sup>	10.4	10.5	9.9	10.6	10.0
Analfabetismo <sup>v/</sup>	1.9	1.7	4.5	1.6	4.3

# Estadística educativa

## Tabasco

Tipo / modalidad / nivel	Alumnos			Docentes	Escuelas
	Total	Mujeres	Hombres		
<b>Total del Sistema Educativo</b>	<b>734,693</b>	<b>365,040</b>	<b>369,653</b>	<b>38,503</b>	<b>5,647</b>
Público	666,872	328,191	338,681	31,626	5,143
Privado	67,821	36,849	30,972	6,877	504
<b>Modalidad escolarizada</b>	<b>707,924</b>	<b>349,244</b>	<b>358,680</b>	<b>36,115</b>	<b>5,569</b>
Público	663,262	325,955	337,307	31,201	5,120
Privado	44,662	23,289	21,373	4,914	449
<b>Educación básica</b>	<b>527,048</b>	<b>258,554</b>	<b>268,494</b>	<b>22,540</b>	<b>5,113</b>
Público	501,073	245,551	255,522	20,418	4,786
Privado	25,975	13,003	12,972	2,122	327
<b>Educación inicial</b>	<b>3,722</b>	<b>1,852</b>	<b>1,870</b>	<b>218</b>	<b>153</b>
General	870	429	441	72	32
Indígena	2,852	1,423	1,429	146	121
Público	3,371	1,677	1,694	192	145
Privado	351	175	176	26	8
<b>Educación preescolar</b>	<b>106,853</b>	<b>52,869</b>	<b>53,984</b>	<b>4,887</b>	<b>2,059</b>
General <sup>I</sup>	94,214	46,651	47,563	4,012	1,434
Indígena	7,939	3,907	4,032	359	128
Cursos comunitarios	4,700	2,311	2,389	516	497
Público	103,023	51,000	52,023	4,594	1,934
Privado	3,830	1,869	1,961	293	125
<b>Educación primaria</b>	<b>282,172</b>	<b>137,941</b>	<b>144,231</b>	<b>10,448</b>	<b>2,083</b>
General	271,388	132,696	138,692	9,805	1,768
Indígena	8,586	4,199	4,387	394	99
Cursos comunitarios	2,198	1,046	1,152	249	216
Público	268,017	130,866	137,151	9,678	1,977
Privado	14,155	7,075	7,080	770	106
<b>Educación secundaria</b>	<b>134,301</b>	<b>65,892</b>	<b>68,409</b>	<b>6,987</b>	<b>818</b>
General <sup>2</sup>	47,556	23,569	23,987	2,995	262
Telesecundaria	50,481	24,298	26,183	2,120	465
Técnica	36,264	18,025	18,239	1,872	91
Público	126,662	62,008	64,654	5,954	730
Privado	7,639	3,884	3,755	1,033	88
<b>Educación media superior</b>	<b>111,026</b>	<b>55,384</b>	<b>55,642</b>	<b>7,498</b>	<b>369</b>
Bachillerato general	69,872	35,692	34,180	3,401	268
Bachillerato tecnológico	35,723	17,432	18,291	3,229	88
Profesional técnico bachiller	5,431	2,260	3,171	868	13
Profesional técnico	-	-	-	-	-
Público	103,268	51,388	51,880	6,204	287
Privado	7,758	3,996	3,762	1,294	82
<b>Educación superior<sup>3</sup></b>	<b>69,850</b>	<b>35,306</b>	<b>34,544</b>	<b>6,077</b>	<b>87</b>
Licenciatura	67,599	34,122	33,477	5,378	80
Normal	2,698	1,949	749	227	8
Universitaria y tecnológica	64,901	32,173	32,728	5,151	72
Posgrado	2,251	1,184	1,067	699	33
Público	58,921	29,016	29,905	4,579	47
Privado	10,929	6,290	4,639	1,498	40
<b>Modalidad no escolarizada</b>	<b>26,769</b>	<b>15,796</b>	<b>10,973</b>	<b>2,388</b>	<b>78</b>
Público	3,610	2,236	1,374	425	23
Privado	23,159	13,560	9,599	1,963	55
<b>Educación media superior</b>	<b>1,002</b>	<b>503</b>	<b>499</b>	<b>33</b>	<b>7</b>
Bachillerato general	1,002	503	499	33	7
Bachillerato tecnológico	-	-	-	-	-
Profesional técnico	-	-	-	-	-
Público	1,002	503	499	33	7
Privado	-	-	-	-	-
<b>Educación superior<sup>3</sup></b>	<b>25,767</b>	<b>15,293</b>	<b>10,474</b>	<b>2,355</b>	<b>71</b>
Licenciatura	23,859	14,132	9,727	1,791	64
Posgrado	1,908	1,161	747	564	33
Público	2,608	1,733	875	392	16
Privado	23,159	13,560	9,599	1,963	55



Nivel Educativo / Indicador	2020-2021	2021-2022		2022-2023 <sup>al</sup>	
	%	%	Nacional %	%	Nacional %
<b>Educación básica</b>					
Cobertura (3 a 14 años de edad) <sup>vl</sup>	95.9	93.8	90.5	95.7	92.2
Tasa neta de escolarización (3 a 14 años de edad) <sup>vl</sup>	95.0	92.9	89.8	94.7	91.4
<b>Educación preescolar</b>					
Atención de 3 años <sup>vl</sup>	62.5	61.1	38.6	71.4	48.4
Atención de 4 años <sup>vl</sup>	84.8	81.2	78.0	93.1	88.5
Atención de 5 años <sup>vl</sup>	94.8	88.9	73.1	93.2	77.3
Atención de 3, 4 y 5 años (tasa neta de escolarización) <sup>vl</sup>	80.8	77.1	63.3	85.9	71.4
Cobertura (3 a 5 años de edad) <sup>vl</sup>	80.9	77.2	63.7	86.0	71.9
<b>Educación primaria</b>					
Abandono escolar <sup>pl</sup>	0.9	0.8	0.4	0.8	0.4
Reprobación <sup>pl</sup>	0.0	0.0	0.5	0.0	0.5
Eficiencia terminal <sup>pl</sup>	95.7	96.0	97.0	99.5	98.2
Tasa de terminación <sup>pl</sup>	104.3	103.2	101.9	104.8	103.8
Cobertura (6 a 11 años de edad) <sup>vl</sup>	102.1	100.2	101.7	100.0	101.2
Tasa neta de escolarización (6 a 11 años de edad) <sup>vl</sup>	99.8	98.4	96.3	98.1	95.8
<b>Educación secundaria</b>					
Absorción	97.4	95.1	93.1	96.0	95.0
Abandono escolar <sup>pl</sup>	2.0	1.8	2.5	1.7	2.3
Reprobación <sup>pl</sup>	0.1	0.1	2.2	0.1	2.1
Eficiencia terminal <sup>pl</sup>	94.7	96.1	92.9	94.9	92.5
Tasa de terminación <sup>pl</sup>	96.7	97.4	91.9	94.7	89.8
Cobertura (12 a 14 años de edad) <sup>vl</sup>	98.6	97.6	94.7	96.6	94.1
Tasa neta de escolarización (12 a 14 años de edad) <sup>vl</sup>	88.3	93.2	83.9	92.2	83.3
<b>Educación media Superior</b>					
Absorción	94.6	94.9	90.3	96.0	91.3
Abandono escolar <sup>pl</sup>	10.1	7.7	9.2	7.7	9.2
Reprobación <sup>pl</sup>	10.6	10.5	12.1	10.4	12.0
Eficiencia terminal <sup>pl</sup>	68.7	77.8	70.2	78.1	73.2
Tasa de terminación <sup>pl</sup>	68.9	76.2	63.6	71.3	60.1
Cobertura (15 a 17 años de edad) <sup>vl</sup>	82.7	82.3	72.9	82.2	73.2
Cobertura (15 a 17 años de edad) <sup>vl/4l</sup>	84.0	83.0	78.4	82.9	78.8
Tasa neta de escolarización (15 a 17 años de edad) <sup>vl</sup>	71.1	70.7	60.7	68.4	59.1
<b>Educación superior</b>					
Absorción	37.8	54.7	68.1	55.1	69.1
Abandono escolar <sup>pl</sup>	7.9	7.7	8.5	7.6	8.3
Cobertura (incluye posgrado) (18 a 23 años de edad) <sup>vl</sup>	25.9	26.9	30.6	28.1	30.8
Cobertura (no incluye posgrado) (18 a 22 años de edad) <sup>vl</sup>	30.3	31.1	34.5	32.5	34.7
Cobertura (no incluye posgrado) (18 a 22 años de edad) <sup>vl/4l</sup>	39.3	42.1	42.5	44.0	42.8
<b>Otros indicadores</b>					
Esperanza de vida escolar	14.0	13.9	13.6	13.8	13.5
Grado promedio de escolaridad <sup>pl</sup>	9.7	9.8	9.9	9.8	10.0
Analfabetismo <sup>vl</sup>	5.0	4.8	4.5	4.6	4.3

## Estadística educativa

## Tamaulipas

Tipo / modalidad / nivel	Alumnos			Docentes	Escuelas
	Total	Mujeres	Hombres		
<b>Total del Sistema Educativo</b>	907,033	458,418	448,615	56,072	6,294
Público	745,741	371,435	374,306	41,081	4,685
Privado	161,292	86,983	74,309	14,991	1,609
<b>Modalidad escolarizada</b>	895,431	451,821	443,610	54,958	6,226
Público	741,790	369,592	372,198	40,936	4,658
Privado	153,641	82,229	71,412	14,022	1,568
<b>Educación básica</b>	636,438	314,743	321,695	32,041	5,517
Público	564,950	279,212	285,738	26,381	4,367
Privado	71,488	35,531	35,957	5,660	1,150
<b>Educación inicial</b>	7,613	3,717	3,896	663	147
General	7,613	3,717	3,896	663	147
Indígena	-	-	-	-	-
Público	1,547	753	794	217	55
Privado	6,066	2,964	3,102	446	92
<b>Educación preescolar</b>	92,595	46,289	46,306	5,785	2,224
General <sup>1/</sup>	89,263	44,641	44,622	5,335	1,748
Indígena	-	-	-	-	-
Cursos comunitarios	3,332	1,648	1,684	450	476
Público	77,518	38,751	38,767	4,404	1,673
Privado	15,077	7,538	7,539	1,381	551
<b>Educación primaria</b>	363,253	178,672	184,581	14,456	2,352
General	362,191	178,167	184,024	14,315	2,215
Indígena	-	-	-	-	-
Cursos comunitarios	1,062	505	557	141	137
Público	329,598	162,100	167,498	12,472	2,032
Privado	33,655	16,572	17,083	1,984	320
<b>Educación secundaria</b>	172,977	86,065	86,912	11,137	794
General <sup>2/</sup>	89,682	44,832	44,850	6,120	311
Telesecundaria	16,425	7,970	8,455	1,002	300
Técnica	66,870	33,263	33,607	4,015	183
Público	156,287	77,608	78,679	9,288	607
Privado	16,690	8,457	8,233	1,849	187
<b>Educación media superior</b>	127,272	66,853	60,419	12,378	505
Bachillerato general	54,118	29,329	24,789	4,602	371
Bachillerato tecnológico	65,294	33,988	31,306	6,399	105
Profesional técnico bachiller	6,916	3,004	3,912	1,134	13
Profesional técnico	944	532	412	243	16
Público	95,107	49,264	45,843	8,524	229
Privado	32,165	17,589	14,576	3,854	276
<b>Educación superior<sup>3/</sup></b>	131,721	70,225	61,496	10,539	204
Licenciatura	125,945	66,830	59,115	9,583	190
Normal	3,084	2,564	520	478	16
Universitaria y tecnológica	122,861	64,266	58,595	9,105	174
Posgrado	5,776	3,395	2,381	956	77
Público	81,733	41,116	40,617	6,031	62
Privado	49,988	29,109	20,879	4,508	142
<b>Modalidad no escolarizada</b>	11,602	6,597	5,005	1,114	68
Público	3,951	1,843	2,108	145	27
Privado	7,651	4,754	2,897	969	41
<b>Educación media superior</b>	3,369	1,618	1,751	143	23
Bachillerato general	3,332	1,589	1,743	133	22
Bachillerato tecnológico	-	-	-	-	-
Profesional técnico	37	29	8	10	1
Público	2,398	1,123	1,275	52	15
Privado	971	495	476	91	8
<b>Educación superior<sup>3/</sup></b>	8,233	4,979	3,254	971	45
Licenciatura	6,306	3,709	2,597	658	33
Posgrado	1,927	1,270	657	313	21
Público	1,553	720	833	93	12
Privado	6,680	4,259	2,421	878	33

Nivel Educativo / Indicador	2020-2021	2021-2022		2022-2023 <sup>v/</sup>	
	%	%	Nacional %	%	Nacional %
<b>Educación básica</b>					
Cobertura (3 a 14 años de edad) <sup>v/</sup>	85.7	83.6	90.5	85.9	92.2
Tasa neta de escolarización (3 a 14 años de edad) <sup>v/</sup>	85.0	83.0	89.8	85.2	91.4
<b>Educación preescolar</b>					
Atención de 3 años <sup>v/</sup>	23.4	20.6	38.6	27.7	48.4
Atención de 4 años <sup>v/</sup>	63.4	57.7	78.0	75.3	88.5
Atención de 5 años <sup>v/</sup>	76.3	69.7	73.1	79.0	77.3
Atención de 3, 4 y 5 años (tasa neta de escolarización) <sup>v/</sup>	54.4	49.4	63.3	60.7	71.4
Cobertura (3 a 5 años de edad) <sup>v/</sup>	54.5	49.7	63.7	61.1	71.9
<b>Educación primaria</b>					
Abandono escolar <sup>pl/</sup>	0.2	0.1	0.4	0.1	0.4
Reprobación <sup>pl/</sup>	0.0	0.0	0.5	0.0	0.5
Eficiencia terminal <sup>pl/</sup>	97.0	97.3	97.0	99.6	98.2
Tasa de terminación <sup>pl/v/</sup>	99.9	99.0	101.9	99.7	103.8
Cobertura (6 a 11 años de edad) <sup>v/</sup>	97.7	96.5	101.7	95.4	101.2
Tasa neta de escolarización (6 a 11 años de edad) <sup>v/</sup>	92.2	91.1	96.3	90.1	95.8
<b>Educación secundaria</b>					
Absorción	92.0	88.8	93.1	96.0	95.0
Abandono escolar <sup>pl/</sup>	2.2	2.0	2.5	1.7	2.3
Reprobación <sup>pl/</sup>	4.6	4.6	2.2	4.6	2.1
Eficiencia terminal <sup>pl/</sup>	91.6	93.4	92.9	93.8	92.5
Tasa de terminación <sup>pl/v/</sup>	86.6	90.8	91.9	86.8	89.8
Cobertura (12 a 14 años de edad) <sup>v/</sup>	92.4	91.4	94.7	91.3	94.1
Tasa neta de escolarización (12 a 14 años de edad) <sup>v/</sup>	81.8	81.6	83.9	81.5	83.3
<b>Educación media Superior</b>					
Absorción	93.7	90.9	90.3	92.0	91.3
Abandono escolar <sup>pl/</sup>	14.8	11.1	9.2	11.0	9.2
Reprobación <sup>pl/</sup>	11.4	11.3	12.1	11.2	12.0
Eficiencia terminal <sup>pl/</sup>	66.0	68.7	70.2	71.7	73.2
Tasa de terminación <sup>pl/v/</sup>	60.4	61.3	63.6	57.1	60.1
Cobertura (15 a 17 años de edad) <sup>v/</sup>	71.7	67.5	72.9	67.8	73.2
Cobertura (15 a 17 años de edad) <sup>v/4/</sup>	73.9	69.3	78.4	69.6	78.8
Tasa neta de escolarización (15 a 17 años de edad) <sup>v/</sup>	61.9	57.7	60.7	56.3	59.1
<b>Educación superior</b>					
Absorción	81.4	95.7	68.1	95.7	69.1
Abandono escolar <sup>pl/</sup>	10.6	10.3	8.5	10.1	8.3
Cobertura (incluye posgrado) (18 a 23 años de edad) <sup>v/</sup>	37.2	36.2	30.6	35.8	30.8
Cobertura (no incluye posgrado) (18 a 22 años de edad) <sup>v/</sup>	42.5	41.3	34.5	40.8	34.7
Cobertura (no incluye posgrado) (18 a 22 años de edad) <sup>v/4/</sup>	43.9	43.4	42.5	42.9	42.8
<b>Otros indicadores</b>					
Esperanza de vida escolar	13.7	13.3	13.6	13.2	13.5
Grado promedio de escolaridad <sup>pl/</sup>	10.1	10.2	9.9	10.3	10.0
Analfabetismo <sup>v/</sup>	2.5	2.5	4.5	2.4	4.3

# Estadística educativa

## Tlaxcala

Tipo / modalidad / nivel	Alumnos			Docentes	Escuelas
	Total	Mujeres	Hombres		
<b>Total del Sistema Educativo</b>	368,514	185,169	183,345	22,916	2,344
Público	334,332	167,250	167,082	19,311	1,858
Privado	34,182	17,919	16,263	3,605	486
<b>Modalidad escolarizada</b>	365,653	183,864	181,789	22,634	2,323
Público	332,538	166,530	166,008	19,245	1,848
Privado	33,115	17,334	15,781	3,389	475
<b>Educación básica</b>	272,308	134,713	137,595	13,676	2,055
Público	248,570	122,861	125,709	11,758	1,680
Privado	23,738	11,852	11,886	1,918	375
<b>Educación inicial</b>	1,363	685	678	55	51
General	743	374	369	18	29
Indígena	620	311	309	37	22
Público	1,033	522	511	53	42
Privado	330	163	167	2	9
<b>Educación preescolar</b>	48,413	24,061	24,352	2,407	824
General <sup>IV</sup>	44,333	22,060	22,273	2,059	611
Indígena	1,517	763	754	63	20
Cursos comunitarios	2,563	1,238	1,325	285	193
Público	43,130	21,415	21,715	1,979	659
Privado	5,283	2,646	2,637	428	165
<b>Educación primaria</b>	149,011	73,445	75,566	6,061	787
General	145,109	71,487	73,622	5,852	702
Indígena	2,986	1,505	1,481	119	14
Cursos comunitarios	916	453	463	90	71
Público	135,873	66,928	68,945	5,309	655
Privado	13,138	6,517	6,621	752	132
<b>Educación secundaria</b>	73,521	36,522	36,999	5,153	393
General <sup>IV</sup>	30,430	15,410	15,020	2,498	170
Telesecundaria	17,510	8,335	9,175	865	147
Técnica	25,581	12,777	12,804	1,790	76
Público	68,534	33,996	34,538	4,417	324
Privado	4,987	2,526	2,461	736	69
<b>Educación media superior</b>	56,366	28,761	27,605	5,282	205
Bachillerato general	23,087	12,486	10,601	2,112	132
Bachillerato tecnológico	29,753	14,777	14,976	2,542	59
Profesional técnico bachiller	3,146	1,257	1,889	536	6
Profesional técnico	380	241	139	92	8
Público	51,113	26,016	25,097	4,423	137
Privado	5,253	2,745	2,508	859	68
<b>Educación superior<sup>IV</sup></b>	36,979	20,390	16,589	3,676	63
Licenciatura	35,891	19,810	16,081	3,216	54
Normal	1,121	924	197	137	5
Universitaria y tecnológica	34,770	18,886	15,884	3,079	49
Posgrado	1,088	580	508	460	28
Público	32,855	17,653	15,202	3,064	31
Privado	4,124	2,737	1,387	612	32
<b>Modalidad no escolarizada</b>	2,861	1,305	1,556	282	21
Público	1,794	720	1,074	66	10
Privado	1,067	585	482	216	11
<b>Educación media superior</b>	1,608	587	1,021	21	6
Bachillerato general	1,608	587	1,021	21	6
Bachillerato tecnológico	-	-	-	-	-
Profesional técnico	-	-	-	-	-
Público	1,600	583	1,017	11	5
Privado	8	4	4	10	1
<b>Educación superior<sup>IV</sup></b>	1,253	718	535	261	15
Licenciatura	841	472	369	157	12
Posgrado	412	246	166	104	9
Público	194	137	57	55	5
Privado	1,059	581	478	206	10

Nivel Educativo / Indicador	2020-2021	2021-2022		2022-2023 <sup>1/</sup>	
	%	%	Nacional %	%	Nacional %
<b>Educación básica</b>					
Cobertura (3 a 14 años de edad) <sup>1/</sup>	93.3	92.0	90.5	92.8	92.2
Tasa neta de escolarización (3 a 14 años de edad) <sup>1/</sup>	92.8	91.6	89.8	92.4	91.4
<b>Educación preescolar</b>					
Atención de 3 años <sup>1/</sup>	37.5	40.3	38.6	44.3	48.4
Atención de 4 años <sup>1/</sup>	94.3	92.4	78.0	99.5	88.5
Atención de 5 años <sup>1/</sup>	67.7	64.9	73.1	68.3	77.3
Atención de 3, 4 y 5 años (tasa neta de escolarización) <sup>1/</sup>	66.5	65.9	63.3	70.8	71.4
Cobertura (3 a 5 años de edad) <sup>1/</sup>	66.9	66.4	63.7	71.2	71.9
<b>Educación primaria</b>					
Abandono escolar <sup>2/</sup>	0.9	0.8	0.4	0.9	0.4
Reprobación <sup>2/</sup>	0.5	0.5	0.5	0.5	0.5
Eficiencia terminal <sup>2/</sup>	100.2	99.0	97.0	98.7	98.2
Tasa de terminación <sup>1b/</sup>	102.3	99.9	101.9	99.6	103.8
Cobertura (6 a 11 años de edad) <sup>1/</sup>	103.0	101.4	101.7	101.2	101.2
Tasa neta de escolarización (6 a 11 años de edad) <sup>1/</sup>	97.0	95.7	96.3	95.6	95.8
<b>Educación secundaria</b>					
Absorción	98.1	97.5	93.1	98.0	95.0
Abandono escolar <sup>2/</sup>	2.8	2.1	2.5	1.6	2.3
Reprobación <sup>2/</sup>	2.3	2.3	2.2	2.3	2.1
Eficiencia terminal <sup>2/</sup>	93.7	93.8	92.9	93.1	92.5
Tasa de terminación <sup>1b/</sup>	95.6	95.9	91.9	93.9	89.8
Cobertura (12 a 14 años de edad) <sup>1/</sup>	100.0	98.6	94.7	97.2	94.1
Tasa neta de escolarización (12 a 14 años de edad) <sup>1/</sup>	87.4	86.9	83.9	85.6	83.3
<b>Educación media Superior</b>					
Absorción	86.9	88.4	90.3	89.4	91.3
Abandono escolar <sup>2/</sup>	10.7	9.9	9.2	9.8	9.2
Reprobación <sup>2/</sup>	9.6	9.5	12.1	9.4	12.0
Eficiencia terminal <sup>2/</sup>	71.1	76.0	70.2	72.4	73.2
Tasa de terminación <sup>1b/</sup>	63.9	64.9	63.6	59.4	60.1
Cobertura (15 a 17 años de edad) <sup>1/</sup>	76.1	75.3	72.9	75.1	73.2
Cobertura (15 a 17 años de edad) <sup>1/ 4/</sup>	77.5	77.4	78.4	77.3	78.8
Tasa neta de escolarización (15 a 17 años de edad) <sup>1/</sup>	66.0	66.0	60.7	63.6	59.1
<b>Educación superior</b>					
Absorción	56.2	59.5	68.1	59.6	69.1
Abandono escolar <sup>2/</sup>	9.7	9.6	8.5	9.5	8.3
Cobertura (incluye posgrado) (18 a 23 años de edad) <sup>1/</sup>	25.1	25.4	30.6	25.8	30.8
Cobertura (no incluye posgrado) (18 a 22 años de edad) <sup>1/</sup>	29.2	29.5	34.5	29.9	34.7
Cobertura (no incluye posgrado) (18 a 22 años de edad) <sup>1/ 4/</sup>	29.9	30.2	42.5	30.6	42.8
<b>Otros indicadores</b>					
Esperanza de vida escolar	13.6	13.4	13.6	13.3	13.5
Grado promedio de escolaridad <sup>2/</sup>	9.8	9.9	9.9	10.1	10.0
Analfabetismo <sup>3/</sup>	3.3	3.2	4.5	3.1	4.3

# Estadística educativa

## Veracruz de Ignacio de la Llave

Tipo / modalidad / nivel	Alumnos			Docentes	Escuelas
	Total	Mujeres	Hombres		
<b>Total del Sistema Educativo</b>	1,934,584	970,516	964,068	136,518	22,922
Público	1,745,711	868,344	877,367	113,563	20,750
Privado	188,873	102,172	86,701	22,955	2,172
<b>Modalidad escolarizada</b>	1,864,562	929,234	935,328	129,141	22,711
Público	1,703,775	844,029	859,746	109,620	20,656
Privado	160,787	85,205	75,582	19,521	2,055
<b>Educación básica</b>	1,386,132	683,776	702,356	87,542	20,489
Público	1,296,904	639,379	657,525	79,761	19,035
Privado	89,228	44,397	44,831	7,781	1,454
<b>Educación inicial</b>	5,440	2,643	2,797	281	149
General	4,430	2,131	2,299	228	101
Indígena	1,010	512	498	53	48
Público	1,515	768	747	109	69
Privado	3,925	1,875	2,050	172	80
<b>Educación preescolar</b>	210,791	104,688	106,103	16,460	7,455
General <sup>1</sup>	164,710	81,915	82,795	12,837	4,749
Indígena	35,197	17,380	17,817	2,083	1,215
Cursos comunitarios	10,884	5,393	5,491	1,540	1,491
Público	194,301	96,488	97,813	14,878	6,823
Privado	16,490	8,200	8,290	1,582	632
<b>Educación primaria</b>	805,325	394,642	410,683	45,182	9,346
General	734,808	360,336	374,472	40,804	7,641
Indígena	63,084	30,731	32,353	3,599	1,047
Cursos comunitarios	7,433	3,575	3,858	779	658
Público	761,740	373,142	388,598	42,741	8,917
Privado	43,585	21,500	22,085	2,441	429
<b>Educación secundaria</b>	364,576	181,803	182,773	25,619	3,539
General <sup>2</sup>	110,345	55,457	54,888	10,447	843
Telesecundaria	180,823	89,397	91,426	10,577	2,461
Técnica	73,408	36,949	36,459	4,595	235
Público	339,348	168,981	170,367	22,033	3,226
Privado	25,228	12,822	12,406	3,586	313
<b>Educación media superior</b>	291,514	151,101	140,413	25,034	1,833
Bachillerato general	204,254	107,450	96,804	15,965	1,631
Bachillerato tecnológico	75,230	38,462	36,768	7,318	170
Profesional técnico bachiller	11,461	4,736	6,725	1,536	24
Profesional técnico	569	453	116	215	8
Público	263,458	136,378	127,080	19,965	1,445
Privado	28,056	14,723	13,333	5,069	388
<b>Educación superior<sup>3</sup></b>	186,916	94,357	92,559	16,565	389
Licenciatura	179,333	90,116	89,217	14,329	325
Normal	3,750	2,850	900	737	15
Universitaria y tecnológica	175,583	87,266	88,317	13,592	310
Posgrado	7,583	4,241	3,342	2,236	188
Público	143,413	68,272	75,141	9,894	176
Privado	43,503	26,085	17,418	6,671	213
<b>Modalidad no escolarizada</b>	70,022	41,282	28,740	7,377	211
Público	41,936	24,315	17,621	3,943	94
Privado	28,086	16,967	11,119	3,434	117
<b>Educación media superior</b>	5,711	2,436	3,275	140	23
Bachillerato general	5,711	2,436	3,275	140	23
Bachillerato tecnológico	-	-	-	-	-
Profesional técnico	-	-	-	-	-
Público	5,711	2,436	3,275	140	23
Privado	-	-	-	-	-
<b>Educación superior<sup>3</sup></b>	64,311	38,846	25,465	7,237	188
Licenciatura	57,226	34,472	22,754	5,981	153
Posgrado	7,085	4,374	2,711	1,256	91
Público	36,225	21,879	14,346	3,803	71
Privado	28,086	16,967	11,119	3,434	117

Nivel Educativo / Indicador	2020-2021	2021-2022		2022-2023 <sup>1/</sup>	
	%	%	Nacional %	%	Nacional %
<b>Educación básica</b>					
Cobertura (3 a 14 años de edad) <sup>1/</sup>	82.7	80.0	90.5	82.2	92.2
Tasa neta de escolarización (3 a 14 años de edad) <sup>1/</sup>	81.7	79.2	89.8	81.3	91.4
<b>Educación preescolar</b>					
Atención de 3 años <sup>1/</sup>	32.5	31.8	38.6	39.8	48.4
Atención de 4 años <sup>1/</sup>	65.1	61.2	78.0	74.2	88.5
Atención de 5 años <sup>1/</sup>	61.2	55.1	73.1	64.7	77.3
Atención de 3, 4 y 5 años (tasa neta de escolarización) <sup>1/</sup>	53.0	49.5	63.3	59.7	71.4
Cobertura (3 a 5 años de edad) <sup>1/</sup>	53.1	49.6	63.7	59.8	71.9
<b>Educación primaria</b>					
Abandono escolar <sup>2/</sup>	1.4	1.4	0.4	1.4	0.4
Reprobación <sup>2/</sup>	1.1	1.1	0.5	1.1	0.5
Eficiencia terminal <sup>2/</sup>	93.9	93.9	97.0	97.0	98.2
Tasa de terminación <sup>1b/</sup>	92.8	92.4	101.9	95.3	103.8
Cobertura (6 a 11 años de edad) <sup>1/</sup>	95.1	93.0	101.7	92.5	101.2
Tasa neta de escolarización (6 a 11 años de edad) <sup>1/</sup>	88.9	87.3	96.3	86.8	95.8
<b>Educación secundaria</b>					
Absorción	93.0	91.0	93.1	97.0	95.0
Abandono escolar <sup>2/</sup>	4.4	3.8	2.5	3.4	2.3
Reprobación <sup>2/</sup>	1.3	1.2	2.2	1.2	2.1
Eficiencia terminal <sup>2/</sup>	89.8	90.8	92.9	89.0	92.5
Tasa de terminación <sup>1b/</sup>	83.7	82.4	91.9	78.4	89.8
Cobertura (12 a 14 años de edad) <sup>1/</sup>	87.2	83.8	94.7	83.4	94.1
Tasa neta de escolarización (12 a 14 años de edad) <sup>1/</sup>	76.1	73.6	83.9	73.2	83.3
<b>Educación media Superior</b>					
Absorción	84.0	86.9	90.3	87.9	91.3
Abandono escolar <sup>2/</sup>	10.7	8.7	9.2	9.0	9.2
Reprobación <sup>2/</sup>	8.7	8.6	12.1	8.6	12.0
Eficiencia terminal <sup>2/</sup>	64.7	68.6	70.2	73.5	73.2
Tasa de terminación <sup>1b/</sup>	60.2	58.9	63.6	53.9	60.1
Cobertura (15 a 17 años de edad) <sup>1/</sup>	70.0	67.4	72.9	66.7	73.2
Cobertura (15 a 17 años de edad) <sup>1/4/</sup>	71.4	68.7	78.4	68.0	78.8
Tasa neta de escolarización (15 a 17 años de edad) <sup>1/</sup>	56.8	54.7	60.7	53.5	59.1
<b>Educación superior</b>					
Absorción	47.4	56.3	68.1	56.4	69.1
Abandono escolar <sup>2/</sup>	13.4	13.2	8.5	13.0	8.3
Cobertura (incluye posgrado) (18 a 23 años de edad) <sup>1/</sup>	22.5	22.4	30.6	22.1	30.8
Cobertura (no incluye posgrado) (18 a 22 años de edad) <sup>1/</sup>	25.9	25.6	34.5	25.3	34.7
Cobertura (no incluye posgrado) (18 a 22 años de edad) <sup>1/4/</sup>	33.7	33.8	42.5	33.4	42.8
<b>Otros indicadores</b>					
Esperanza de vida escolar	12.3	12.0	13.6	11.8	13.5
Grado promedio de escolaridad <sup>2/</sup>	8.8	8.9	9.9	9.0	10.0
Analfabetismo <sup>3/</sup>	8.3	8.1	4.5	7.9	4.3

## Estadística educativa Yucatán

Tipo / modalidad / nivel	Alumnos			Docentes	Escuelas
	Total	Mujeres	Hombres		
<b>Total del Sistema Educativo</b>	<b>609,801</b>	<b>304,578</b>	<b>305,223</b>	<b>39,049</b>	<b>4,101</b>
Público	500,144	245,373	254,771	27,821	3,229
Privado	109,657	59,205	50,452	11,228	872
<b>Modalidad escolarizada</b>	<b>601,178</b>	<b>299,897</b>	<b>301,281</b>	<b>37,564</b>	<b>4,047</b>
Público	497,543	243,986	253,557	27,611	3,216
Privado	103,635	55,911	47,724	9,953	831
<b>Educación básica</b>	<b>427,788</b>	<b>209,732</b>	<b>218,056</b>	<b>22,646</b>	<b>3,453</b>
Público	378,758	185,465	193,293	19,030	2,835
Privado	49,030	24,267	24,763	3,616	618
<b>Educación inicial</b>	<b>6,453</b>	<b>3,119</b>	<b>3,334</b>	<b>221</b>	<b>161</b>
General	3,483	1,681	1,802	109	52
Indígena	2,970	1,438	1,532	112	109
Público	3,522	1,715	1,807	155	126
Privado	2,931	1,404	1,527	66	35
<b>Educación preescolar</b>	<b>78,684</b>	<b>38,542</b>	<b>40,142</b>	<b>4,007</b>	<b>1,214</b>
General <sup>IV</sup>	55,223	27,049	28,174	2,818	677
Indígena	21,019	10,287	10,732	942	276
Cursos comunitarios	2,442	1,206	1,236	247	261
Público	69,252	33,879	35,373	3,245	940
Privado	9,432	4,663	4,769	762	274
<b>Educación primaria</b>	<b>233,131</b>	<b>113,974</b>	<b>119,157</b>	<b>9,586</b>	<b>1,396</b>
General	219,649	107,579	112,070	8,898	1,134
Indígena	12,546	5,961	6,585	567	144
Cursos comunitarios	936	434	502	121	118
Público	208,688	101,847	106,841	8,265	1,210
Privado	24,443	12,127	12,316	1,321	186
<b>Educación secundaria</b>	<b>109,520</b>	<b>54,097</b>	<b>55,423</b>	<b>8,832</b>	<b>682</b>
General <sup>IV</sup>	68,100	33,668	34,432	5,963	399
Telesecundaria	12,753	6,157	6,596	733	193
Técnica	28,667	14,272	14,395	2,136	90
Público	97,296	48,024	49,272	7,365	559
Privado	12,224	6,073	6,151	1,467	123
<b>Educación media superior</b>	<b>89,160</b>	<b>45,962</b>	<b>43,198</b>	<b>6,749</b>	<b>453</b>
Bachillerato general	67,633	35,623	32,010	4,234	396
Bachillerato tecnológico	16,140	7,816	8,324	1,736	45
Profesional técnico bachiller	5,289	2,462	2,827	762	9
Profesional técnico	98	61	37	17	3
Público	74,604	38,174	36,430	4,986	338
Privado	14,556	7,788	6,768	1,763	115
<b>Educación superior<sup>IV</sup></b>	<b>84,230</b>	<b>44,203</b>	<b>40,027</b>	<b>8,169</b>	<b>141</b>
Licenciatura	79,298	41,438	37,860	6,633	123
Normal	3,761	2,834	927	398	15
Universitaria y tecnológica	75,537	38,604	36,933	6,235	108
Posgrado	4,932	2,765	2,167	1,536	69
Público	44,181	20,347	23,834	3,595	43
Privado	40,049	23,856	16,193	4,574	98
<b>Modalidad no escolarizada</b>	<b>8,623</b>	<b>4,681</b>	<b>3,942</b>	<b>1,485</b>	<b>54</b>
Público	2,601	1,387	1,214	210	13
Privado	6,022	3,294	2,728	1,275	41
<b>Educación media superior</b>	<b>1,815</b>	<b>902</b>	<b>913</b>	<b>45</b>	<b>5</b>
Bachillerato general	1,815	902	913	45	5
Bachillerato tecnológico	-	-	-	-	-
Profesional técnico	-	-	-	-	-
Público	1,815	902	913	45	5
Privado	-	-	-	-	-
<b>Educación superior<sup>IV</sup></b>	<b>6,808</b>	<b>3,779</b>	<b>3,029</b>	<b>1,440</b>	<b>49</b>
Licenciatura	6,076	3,340	2,736	1,274	35
Posgrado	732	439	293	166	22
Público	786	485	301	165	8
Privado	6,022	3,294	2,728	1,275	41



# Indicadores educativos

## Yucatán

PRINCIPALES  
CIFRAS  
2021-2022

Nivel Educativo / Indicador	2020-2021	2021-2022		2022-2023 <sup>v/</sup>	
	%	%	Nacional %	%	Nacional %
<b>Educación básica</b>					
Cobertura (3 a 14 años de edad) <sup>v/</sup>	95.1	96.6	90.5	99.6	92.2
Tasa neta de escolarización (3 a 14 años de edad) <sup>v/</sup>	93.8	95.2	89.8	98.2	91.4
<b>Educación preescolar</b>					
Atención de 3 años <sup>v/</sup>	65.0	65.3	38.6	77.2	48.4
Atención de 4 años <sup>v/</sup>	92.6	90.9	78.0	98.7	88.5
Atención de 5 años <sup>v/</sup>	66.5	63.2	73.1	66.5	77.3
Atención de 3, 4 y 5 años (tasa neta de escolarización) <sup>v/</sup>	74.7	73.2	63.3	80.7	71.4
Cobertura (3 a 5 años de edad) <sup>v/</sup>	75.0	73.5	63.7	81.1	71.9
<b>Educación primaria</b>					
Abandono escolar <sup>pl/</sup>	-2.0	-1.5	0.4	-1.5	0.4
Reprobación <sup>pl/</sup>	0.0	0.0	0.5	0.0	0.5
Eficiencia terminal <sup>pl/</sup>	98.9	102.1	97.0	108.5	98.2
Tasa de terminación <sup>pl/v/</sup>	100.2	102.0	101.9	109.0	103.8
Cobertura (6 a 11 años de edad) <sup>v/</sup>	104.8	107.2	101.7	108.8	101.2
Tasa neta de escolarización (6 a 11 años de edad) <sup>v/</sup>	96.4	98.5	96.3	100.1	95.8
<b>Educación secundaria</b>					
Absorción	97.6	96.4	93.1	96.4	95.0
Abandono escolar <sup>pl/</sup>	-0.9	-0.6	2.5	-0.9	2.3
Reprobación <sup>pl/</sup>	0.0	0.0	2.2	0.0	2.1
Eficiencia terminal <sup>pl/</sup>	93.8	98.5	92.9	101.6	92.5
Tasa de terminación <sup>pl/v/</sup>	91.3	95.0	91.9	96.5	89.8
Cobertura (12 a 14 años de edad) <sup>v/</sup>	95.6	98.0	94.7	99.4	94.1
Tasa neta de escolarización (12 a 14 años de edad) <sup>v/</sup>	81.5	83.6	83.9	84.9	83.3
<b>Educación media Superior</b>					
Absorción	97.7	96.4	90.3	97.5	91.3
Abandono escolar <sup>pl/</sup>	11.3	8.3	9.2	8.7	9.2
Reprobación <sup>pl/</sup>	17.5	17.3	12.1	17.1	12.0
Eficiencia terminal <sup>pl/</sup>	68.6	75.7	70.2	73.1	73.2
Tasa de terminación <sup>pl/v/</sup>	65.6	69.4	63.6	61.5	60.1
Cobertura (15 a 17 años de edad) <sup>v/</sup>	79.4	77.9	72.9	79.2	73.2
Cobertura (15 a 17 años de edad) <sup>v/4/</sup>	81.0	79.5	78.4	80.8	78.8
Tasa neta de escolarización (15 a 17 años de edad) <sup>v/</sup>	64.4	63.7	60.7	61.8	59.1
<b>Educación superior</b>					
Absorción	77.2	91.8	68.1	91.8	69.1
Abandono escolar <sup>pl/</sup>	6.3	6.2	8.5	6.2	8.3
Cobertura (incluye posgrado) (18 a 23 años de edad) <sup>v/</sup>	34.1	36.2	30.6	38.4	30.8
Cobertura (no incluye posgrado) (18 a 22 años de edad) <sup>v/</sup>	38.5	40.9	34.5	43.5	34.7
Cobertura (no incluye posgrado) (18 a 22 años de edad) <sup>v/4/</sup>	41.3	44.1	42.5	46.8	42.8
<b>Otros indicadores</b>					
Esperanza de vida escolar	14.2	14.4	13.6	14.5	13.5
Grado promedio de escolaridad <sup>pl/</sup>	9.6	9.7	9.9	9.9	10.0
Analfabetismo <sup>v/</sup>	5.9	5.7	4.5	5.5	4.3

## Estadística educativa Zacatecas

Tipo / modalidad / nivel	Alumnos			Docentes	Escuelas
	Total	Mujeres	Hombres		
<b>Total del Sistema Educativo</b>	<b>474,387</b>	<b>241,793</b>	<b>232,594</b>	<b>28,075</b>	<b>5,195</b>
Público	440,285	223,596	216,689	24,032	4,786
Privado	34,102	18,197	15,905	4,043	409
<b>Modalidad escolarizada</b>	<b>466,044</b>	<b>236,729</b>	<b>229,315</b>	<b>27,008</b>	<b>5,146</b>
Público	436,751	221,567	215,184	23,777	4,767
Privado	29,293	15,162	14,131	3,231	379
<b>Educación básica</b>	<b>356,524</b>	<b>176,623</b>	<b>179,901</b>	<b>17,962</b>	<b>4,766</b>
Público	334,350	165,577	168,773	16,370	4,464
Privado	22,174	11,046	11,128	1,592	302
<b>Educación inicial</b>	<b>4,062</b>	<b>1,970</b>	<b>2,092</b>	<b>169</b>	<b>67</b>
General	4,062	1,970	2,092	169	67
Indígena	-	-	-	-	-
Público	898	436	462	48	12
Privado	3,164	1,534	1,630	121	55
<b>Educación preescolar</b>	<b>69,950</b>	<b>34,899</b>	<b>35,051</b>	<b>3,730</b>	<b>1,742</b>
General <sup>1/</sup>	67,787	33,827	33,960	3,468	1,393
Indígena	-	-	-	-	-
Cursos comunitarios	2,163	1,072	1,091	262	349
Público	65,359	32,550	32,809	3,426	1,625
Privado	4,591	2,349	2,242	304	117
<b>Educación primaria</b>	<b>194,700</b>	<b>96,078</b>	<b>98,622</b>	<b>8,481</b>	<b>1,802</b>
General	193,085	95,275	97,810	8,253	1,594
Indígena	-	-	-	-	-
Cursos comunitarios	1,615	803	812	228	208
Público	184,393	90,993	93,400	7,945	1,724
Privado	10,307	5,085	5,222	536	78
<b>Educación secundaria</b>	<b>87,812</b>	<b>43,676</b>	<b>44,136</b>	<b>5,582</b>	<b>1,155</b>
General <sup>2/</sup>	27,867	14,042	13,825	2,265	193
Telesecundaria	36,733	17,885	18,848	1,970	888
Técnica	23,212	11,749	11,463	1,347	74
Público	83,700	41,598	42,102	4,951	1,103
Privado	4,112	2,078	2,034	631	52
<b>Educación media superior</b>	<b>60,619</b>	<b>33,081</b>	<b>27,538</b>	<b>4,915</b>	<b>301</b>
Bachillerato general	42,511	23,492	19,019	2,465	258
Bachillerato tecnológico	16,493	8,973	7,520	2,167	39
Profesional técnico bachiller	1,419	481	938	264	3
Profesional técnico	196	135	61	19	1
Público	57,450	31,443	26,007	4,262	250
Privado	3,169	1,638	1,531	653	51
<b>Educación superior<sup>3/</sup></b>	<b>48,901</b>	<b>27,025</b>	<b>21,876</b>	<b>4,131</b>	<b>79</b>
Licenciatura	46,731	25,785	20,946	3,503	69
Normal	2,124	1,375	749	197	5
Universitaria y tecnológica	44,607	24,410	20,197	3,306	64
Posgrado	2,170	1,240	930	628	40
Público	44,951	24,547	20,404	3,145	53
Privado	3,950	2,478	1,472	986	26
<b>Modalidad no escolarizada</b>	<b>8,343</b>	<b>5,064</b>	<b>3,279</b>	<b>1,067</b>	<b>49</b>
Público	3,534	2,029	1,505	255	19
Privado	4,809	3,035	1,774	812	30
<b>Educación media superior</b>	<b>1,388</b>	<b>707</b>	<b>681</b>	<b>71</b>	<b>7</b>
Bachillerato general	1,388	707	681	71	7
Bachillerato tecnológico	-	-	-	-	-
Profesional técnico	-	-	-	-	-
Público	1,388	707	681	71	7
Privado	-	-	-	-	-
<b>Educación superior<sup>3/</sup></b>	<b>6,955</b>	<b>4,357</b>	<b>2,598</b>	<b>996</b>	<b>42</b>
Licenciatura	4,370	2,725	1,645	637	26
Posgrado	2,585	1,632	953	359	30
Público	2,146	1,322	824	184	12
Privado	4,809	3,035	1,774	812	30

Nivel Educativo / Indicador	2020-2021	2021-2022		2022-2023 <sup>v/</sup>	
	%	%	Nacional %	%	Nacional %
<b>Educación básica</b>					
Cobertura (3 a 14 años de edad) <sup>v/</sup>	95.1	93.3	90.5	93.4	92.2
Tasa neta de escolarización (3 a 14 años de edad) <sup>v/</sup>	94.5	92.8	89.8	92.9	91.4
<b>Educación preescolar</b>					
Atención de 3 años <sup>v/</sup>	58.8	51.0	38.6	57.2	48.4
Atención de 4 años <sup>v/</sup>	93.6	90.5	78.0	93.4	88.5
Atención de 5 años <sup>v/</sup>	78.7	81.0	73.1	85.0	77.3
Atención de 3, 4 y 5 años (tasa neta de escolarización) <sup>v/</sup>	77.1	74.2	63.3	78.6	71.4
Cobertura (3 a 5 años de edad) <sup>v/</sup>	77.4	74.5	63.7	78.9	71.9
<b>Educación primaria</b>					
Abandono escolar <sup>pl/</sup>	0.8	0.7	0.4	0.7	0.4
Reprobación <sup>pl/</sup>	0.2	0.1	0.5	0.0	0.5
Eficiencia terminal <sup>pl/</sup>	97.5	97.6	97.0	98.1	98.2
Tasa de terminación <sup>pl/v/</sup>	103.4	104.1	101.9	105.9	103.8
Cobertura (6 a 11 años de edad) <sup>v/</sup>	103.6	102.2	101.7	100.7	101.2
Tasa neta de escolarización (6 a 11 años de edad) <sup>v/</sup>	97.8	96.5	96.3	95.1	95.8
<b>Educación secundaria</b>					
Absorción	96.0	92.3	93.1	94.0	95.0
Abandono escolar <sup>pl/</sup>	4.7	4.4	2.5	4.2	2.3
Reprobación <sup>pl/</sup>	1.5	1.4	2.2	1.3	2.1
Eficiencia terminal <sup>pl/</sup>	87.1	90.0	92.9	88.7	92.5
Tasa de terminación <sup>pl/v/</sup>	88.7	89.5	91.9	88.2	89.8
Cobertura (12 a 14 años de edad) <sup>v/</sup>	95.7	93.9	94.7	93.0	94.1
Tasa neta de escolarización (12 a 14 años de edad) <sup>v/</sup>	85.3	83.7	83.9	82.9	83.3
<b>Educación media Superior</b>					
Absorción	89.2	85.6	90.3	86.6	91.3
Abandono escolar <sup>pl/</sup>	14.9	10.2	9.2	10.6	9.2
Reprobación <sup>pl/</sup>	13.9	13.7	12.1	13.6	12.0
Eficiencia terminal <sup>pl/</sup>	62.0	69.3	70.2	68.0	73.2
Tasa de terminación <sup>pl/v/</sup>	54.7	57.6	63.6	52.9	60.1
Cobertura (15 a 17 años de edad) <sup>v/</sup>	69.2	66.6	72.9	67.1	73.2
Cobertura (15 a 17 años de edad) <sup>v/4/</sup>	70.8	68.1	78.4	68.6	78.8
Tasa neta de escolarización (15 a 17 años de edad) <sup>v/</sup>	59.1	56.2	60.7	55.0	59.1
<b>Educación superior</b>					
Absorción	70.3	71.9	68.1	72.0	69.1
Abandono escolar <sup>pl/</sup>	15.2	15.0	8.5	14.8	8.3
Cobertura (incluye posgrado) (18 a 23 años de edad) <sup>v/</sup>	30.1	28.8	30.6	28.2	30.8
Cobertura (no incluye posgrado) (18 a 22 años de edad) <sup>v/</sup>	34.4	32.8	34.5	32.1	34.7
Cobertura (no incluye posgrado) (18 a 22 años de edad) <sup>v/4/</sup>	37.5	35.9	42.5	35.1	42.8
<b>Otros indicadores</b>					
Esperanza de vida escolar	13.6	13.4	13.6	13.2	13.5
Grado promedio de escolaridad <sup>pl/</sup>	9.3	9.4	9.9	9.5	10.0
Analfabetismo <sup>v/</sup>	3.7	3.5	4.5	3.4	4.3

## Población 2020

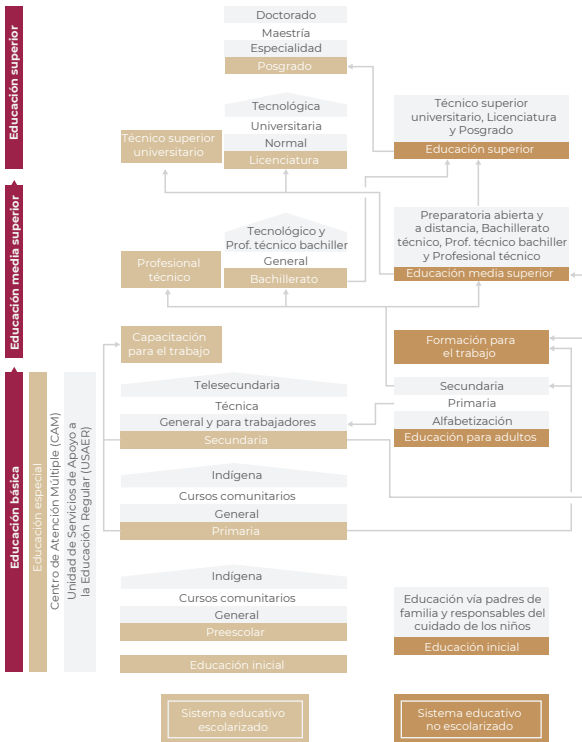
Entidad Federativa	Edad					
	0 - 2	3 - 5	6 - 11	12 - 14	15 - 17	18 - 22
Aguascalientes	73,915	75,951	157,335	80,285	80,698	131,951
Baja California	176,366	181,944	364,994	184,400	186,875	315,083
Baja California Sur	41,842	42,210	81,766	40,003	40,181	68,049
Campeche	53,390	54,496	106,131	51,364	50,987	85,078
Coahuila	182,066	180,285	342,806	167,697	167,040	273,197
Colima	40,385	40,997	80,306	39,648	39,611	65,803
Chiapas	379,701	378,408	735,280	349,429	334,902	518,994
Chihuahua	189,237	193,134	397,773	203,047	203,271	330,141
Ciudad de México	308,622	310,513	662,649	357,583	376,260	666,806
Durango	97,916	102,483	212,645	104,852	102,696	163,983
Guanajuato	335,897	343,386	684,115	341,626	340,307	551,901
Guerrero	204,000	209,886	431,091	214,556	210,110	329,816
Hidalgo	157,474	161,698	331,165	167,220	164,914	260,381
Jalisco	427,859	439,720	888,551	446,195	445,737	730,184
México	823,724	845,342	1,721,277	880,267	889,721	1,475,474
Michoacán	269,238	274,009	545,611	266,191	259,833	412,606
Morelos	101,044	101,984	202,053	102,008	102,991	171,314
Nayarit	68,377	71,615	144,132	69,770	67,902	108,743
Nuevo León	271,554	275,160	552,459	278,537	282,970	479,380
Oaxaca	218,916	223,162	464,045	234,360	229,703	358,243
Puebla	355,441	360,592	730,163	368,644	368,133	594,778
Querétaro	117,433	119,413	237,803	119,129	120,150	201,338
Quintana Roo	90,595	92,223	176,663	87,219	88,878	154,174
San Luis Potosí	147,930	148,598	301,849	155,892	156,723	251,763
Sinaloa	151,434	154,400	318,880	164,207	166,153	273,550
Sonora	149,377	153,426	314,898	159,873	160,495	263,344
Tabasco	137,257	140,080	280,883	137,086	134,346	216,914
Tamaulipas	186,899	187,562	378,488	189,769	188,314	303,482
Tlaxcala	71,965	73,015	147,253	74,779	74,898	121,540
Veracruz	418,036	429,209	868,738	436,613	434,128	701,721
Yucatán	105,537	107,085	218,159	112,419	114,933	194,261
Zacatecas	93,084	94,995	190,710	93,321	90,644	141,974
<b>República Mexicana</b>	<b>6,446,511</b>	<b>6,566,981</b>	<b>13,270,671</b>	<b>6,677,989</b>	<b>6,674,504</b>	<b>10,915,966</b>

Fuente: Elaboración de la DGPPyEE con base en proyecciones de población a mitad de año. CONAPO, versión septiembre 2018.

Entidad Federativa	Edad					
	0 - 2	3 - 5	6 - 11	12 - 14	15 - 17	18 - 22
Aguascalientes	73,520	75,162	156,882	80,131	80,810	132,586
Baja California	175,633	181,756	365,990	184,304	187,199	316,371
Baja California Sur	42,077	42,450	82,826	40,316	40,506	68,670
Campeche	53,364	54,355	107,428	51,765	51,300	85,349
Coahuila	181,787	181,895	345,651	167,976	167,219	274,159
Colima	40,266	41,021	81,045	39,884	39,871	66,111
Chiapas	379,722	377,306	741,060	352,378	337,886	522,952
Chihuahua	187,645	191,766	394,623	202,011	203,269	331,500
Ciudad de México	302,912	306,118	645,498	349,622	369,537	655,571
Durango	97,001	99,799	212,166	105,026	103,115	164,418
Guanajuato	332,123	340,593	683,833	340,660	339,774	551,011
Guerrero	200,962	205,699	427,417	213,376	209,485	329,244
Hidalgo	156,513	161,239	330,520	167,387	165,727	262,306
Jalisco	422,799	435,866	886,635	445,376	446,045	731,309
México	815,718	842,415	1,713,562	875,801	887,753	1,475,569
Michoacán	267,206	270,448	546,143	266,519	260,389	412,166
Morelos	100,483	102,257	202,397	101,788	102,796	171,006
Nayarit	67,900	70,653	145,172	70,423	68,627	109,559
Nuevo León	271,359	274,488	553,538	278,542	283,595	481,698
Oaxaca	216,966	220,515	459,695	233,444	229,797	359,046
Puebla	352,677	357,581	727,563	367,358	368,029	596,291
Querétaro	117,275	119,498	239,260	119,505	120,618	202,176
Quintana Roo	90,561	92,803	179,069	87,810	89,680	155,638
San Luis Potosí	146,579	148,867	299,079	154,394	155,782	251,660
Sinaloa	150,426	152,877	316,529	163,032	165,565	273,456
Sonora	148,868	152,080	314,110	159,515	160,673	264,452
Tabasco	136,395	138,438	281,602	137,629	134,923	217,188
Tamaulipas	185,773	186,333	376,529	189,265	188,646	304,748
Tlaxcala	71,441	72,955	146,906	74,553	74,880	121,819
Veracruz	413,135	425,279	865,942	434,821	432,659	699,188
Yucatán	104,992	107,002	217,494	111,803	114,433	193,782
Zacatecas	92,193	93,847	190,571	93,514	91,049	142,366
<b>República Mexicana</b>	<b>6,396,271</b>	<b>6,523,361</b>	<b>13,236,735</b>	<b>6,659,928</b>	<b>6,671,637</b>	<b>10,923,365</b>

Fuente: Elaboración de la DGPPyEE con base en proyecciones de población a mitad de año. CONAPO, versión septiembre 2018.

# Esquema general del Sistema Educativo Nacional





**EDUCACIÓN**  
SECRETARÍA DE EDUCACIÓN PÚBLICA

